


ご利用ガイド

- 第1章 導入の流れ
- 第2章 申告の流れ
- 第3章 メインメニューとダッシュボード
- 第4章 申告書の作成
- 第5章 納付税額の確認
- 第6章 法人税・地方税の申告

- 税制等の改正や操作上の改良のため、「[ご利用ガイド](#)」の表記と実際の画面・操作方法が異なる場合があります。この場合は、実際の画面・操作方法を優先させていただきます。
- 奉行クラウド、勘定奉行、固定資産奉行、申告奉行は、株式会社オービックビジネスコンサルタントの登録商標です。
- その他、記載されている会社名およびサービス名は、各社の登録商標または商標です。



目次

第1章 導入の流れ

導入のイメージ	2	ページ
導入の流れ	4	ページ

第2章 申告の流れ

申告の流れ	6	ページ
-------------	---	-----

第3章 メインメニューとダッシュボード

メインメニューの使い方	7	ページ
ダッシュボードの使い方	8	ページ

第4章 申告書の作成

確定申告書を作成する	9	ページ
------------------	---	-----

第5章 納付税額の確認

納付税額一覧表を確認する	11	ページ
地方税内訳明細表を確認する	12	ページ
繰入超過額・不足額一覧表を確認する	12	ページ

第6章 法人税・地方税の申告

電子申告する	13	ページ
書面で提出する	15	ページ

第1章

導入の流れ

『申告奉行クラウド [法人税・地方税編]』で申告書を作成する前までに、あらかじめ登録しておく導入の流れを確認しましょう。

導入のイメージ

『申告奉行クラウド [法人税・地方税編]』をはじめて起動すると、以下の画面が表示されます。

(左記の画面は、後で [法人情報]-[法人情報]-[法人情報] メニューから 確認・変更できます。)

② 設定や確認が完了したらチェックを付けます。
チェックを付けると、画面右上の導入状況の進捗が進みます。

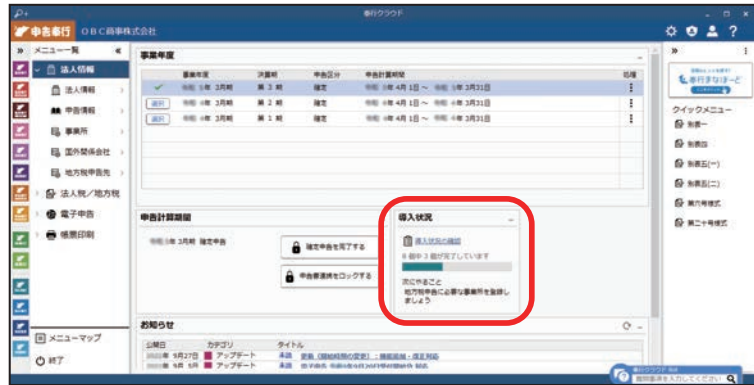
『奉行 11/10/8』からデータをコンバートした場合は、すでに設定済みの箇所については自動的にチェックが付きます。

① クリックすると、設定メニューが起動します。

③ 画面にしたがって導入し、チェックしていきます。
チェック項目（導入項目）は、4、5ページ参照



途中で導入時の確認・設定を終了した場合は、
ダッシュボードの「導入状況」から続きを再開できます。



導入の流れ

■ 導入状況画面の導入項目

① 法人情報を設定する

[法人情報] メニュー

法人番号や法人名、住所や代表者名、業種などの自社に関する情報を設定します。



② 申告情報を設定する

[申告情報] メニュー

資本金の額、法人区分や所轄の税務署情報など、申告書の作成に必要な情報を設定します。



③ 使用する申告書を設定する

[申告書使用設定] メニュー

使用する申告書とその作成順序を設定します。



【地方税申告で必要な設定】

④ 事業所を登録する

[事業所] メニュー

事業所名や所在地、地方税を計算する際の分割基準となる従業者数など、事業所の情報を登録します。



⑤ 地方税の申告先を設定する

[地方税申告先] メニュー

道府県民税、事業税や市町村民税の申告先に関する申告書情報や納付書情報等を設定します。



【『勘定奉行クラウド』や『固定資産奉行クラウド』をご利用の場合】

⑥ 連携する科目や帳表を設定する

[申告書連携設定] メニュー

申告書に『勘定奉行クラウド』や『固定資産奉行クラウド』から金額などを連携できます。必要に応じて、連携する科目や帳表を変更・追加します。

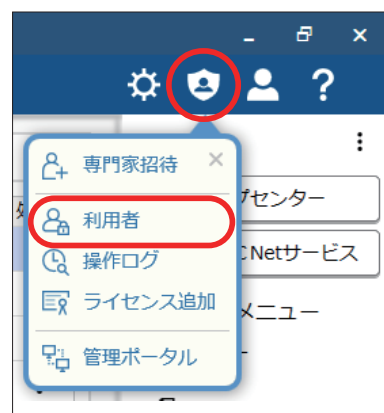


【複数の利用者と利用する場合】

⑦ 利用者を追加する

メインメニュー右上の  アイコンの

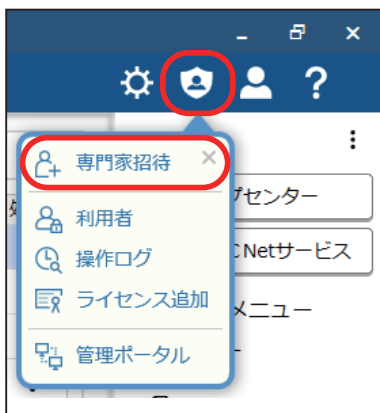
[利用者] メニュー



【専門家とデータを共有する場合】

[専門家招待] メニューから専門家を招待することで、クラウド上のデータを共有できます。

煩雑なデータのやり取りがなくなり、リアルタイムで確認できます。



手順の詳細は、ヘルプの「専門家招待」をご参照ください。

(あらかじめ「専門家ライセンス」のユーザー登録とライセンスキーの発行を済ませておいてください。)



申告の流れ

導入後の「申告の流れ」を確認しましょう。

申告の流れ

決算が確定したら、以下の手順で確定申告書を作成します。

確定申告書の作成

(当期利益などが決定していなくても、確定した部分の別表から
先行で作成できます。)

(事業所に変更(新設・廃止・移転)があった場合、または従業者数に変更があった場合は、申告書を作成する前に事業所と地方税申告先の追加・修正が必要です。)



納付税額の確認



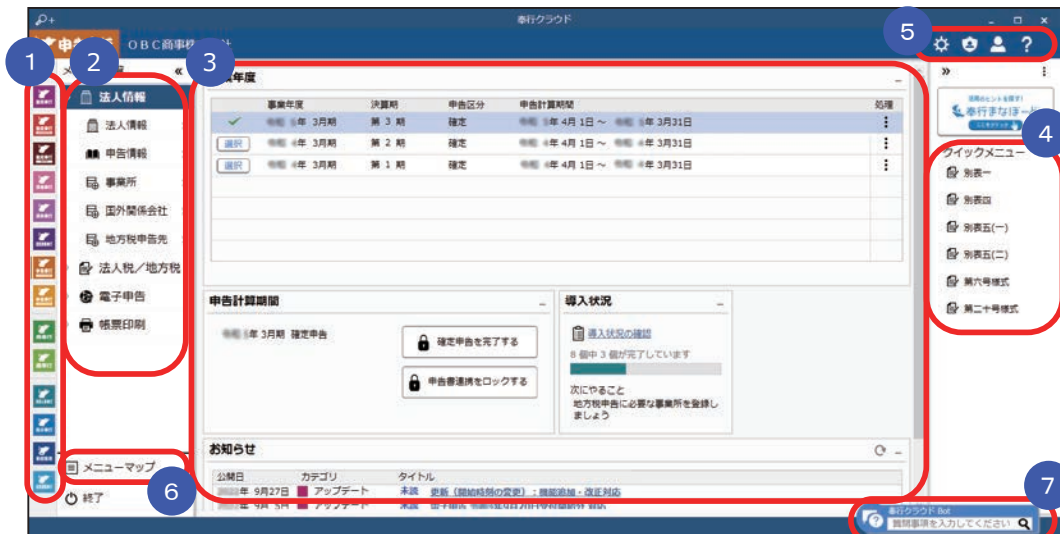
法人税・地方税の申告(電子申告、または書面での提出)


第3章

メインメニューとダッシュボード

メインメニューとダッシュボードの使い方を確認しましょう。

メインメニューの使い方



- 1 複数の『奉行クラウド』をお使いの場合は、ここでサービスを切り替えます。
- 2 すべてのメニューはここから起動します。
- 3 「ダッシュボード」で業務に関する情報をすぐに確認できます。内容は次ページをご参照ください。
- 4 よく使うメニューをピン留めしておく、ここからすぐにメニューを開けます。メニュー名の後ろの  からピン留めします。



- 5 運用の設定やセキュリティの設定をします。
- 6 すべてのメニューを一覧で確認できます。Excelにも出力できます。
- 7 『奉行クラウド』に関する質問キーワードを入力すると、関連する回答が記載されたヘルプのリンクが表示されます。

ダッシュボードの使い方

弊社からの「お知らせ」や「導入状況」など、業務に関する情報が確認できます。

The screenshot shows a dashboard with four main sections, each highlighted with a red border and a blue callout number:

- 1 事業年度 (Business Year):** A table with columns: 事業年度 (Business Year), 決算期 (Fiscal Year), 申告区分 (Declaration Category), 申告計算期間 (Declaration Calculation Period), and 処理 (Action). The first row is selected, showing '年 3月期' (Year 3rd Quarter), '第 5 期' (5th Period), '確定' (Finalized), and '年 4月 1日 ~ 年 3月31日' (Year 4/1 ~ Year 3/31). There are '選択' (Select) buttons and a lock icon.
- 2 申告計算期間 (Declaration Calculation Period):** A section showing '年 3月期 確定申告' (Year 3rd Quarter Final Declaration) and a '確定申告を完了する' (Complete Final Declaration) button with a lock icon.
- 3 導入状況 (Introduction Status):** A section titled '導入状況の確認' (Check Introduction Status) showing a progress bar for '6 個中 6 個が完了しています' (6 of 6 items completed) and the text 'すべての導入処理が完了しています' (All introduction processing is complete).
- 4 お知らせ (Notice):** A table with columns: 公開日 (Release Date), カテゴリ (Category), and タイトル (Title). It lists two notices from June 21st: one for 'OBC製品・サービスにおける「Internet Explorer」サポート終了のご案内' (Notice of Internet Explorer support ending for OBC products/services) and another for '機能追加・改正対応' (New features and corrections).

1 事業年度

当サービスで中間申告／確定申告をした申告計算期間が表示されます。申告書を作成する期間の切り替えや、修正申告をする期間を選択します。

2 申告計算期間

現在行っている中間申告／確定申告などを完了できます。申告を完了すると、申告書は確定され参照だけできるようになります。

3 導入状況

運用前の設定がどこまで完了しているか、進捗が一目で把握できます。「導入状況の確認」をクリックすると、他にどんな設定が必要か、設定の流れを確認できます。

4 お知らせ

サービスのアップデート情報や弊社からの時事情報など、旬な情報を確認できます。

第4章

申告書の作成

確定申告書の作成について説明します。

確定申告書を作成する



作成する申告書をクリック

別表五(一) 利益積立金額及び資本金等に関する明細書

OBC商事株式会社

区分	期首現在 利益積立金額	減	当期の増減		
	①	②			
利益準備金	48,000,000	0			
別途積立金	77,554,600	0	0	77,554,600	繰当
減価償却費超過額	16,874,146	1,012,944	11,875,820	27,737,022	0 繰当
繰延消費税等超過額	76,000	100,000	0	-24,000	0 繰当
賞借引当金	1,100,000	0	0	1,100,000	0 繰当
特別償却準備金	-878,572	0	71,428	-807,144	0 繰当
賞借引当金超過額	-152,000	0	0	-152,000	0 繰当
仮払交際費	-672,887	0	0	-672,887	0 繰当
繰延給与引当金	24,000,000	0	0	24,000,000	0 繰当
繰延税金資産	-11,602,983	0	0	-11,602,983	0 繰当
繰越利益金	0	0	0	0	0
	1,238,767,278	1,238,767,278	1,238,767,278	1,238,767,278	
納税充当金	15,348,000	0	0	15,348,000	
未納法人税及び未納地方税	306,689,800	0	0	306,689,800	
未納道府県民税	12,600,000	0	0	12,600,000	
未納市町村民税	18,575,000	0	0	18,575,000	
差引合計額	1,072,063,000				

申告書の画面が表示されて、
前回の続きから再開できます。

別表間で連動する項目や自動計算される項目もあるため、必要な項目に金額を入力するだけで作成できます。

■ 項目の背景色について

背景色から入力が必要な項目を判別します。

当期末配当等の額	11	2,500,000
法人税額及び地方法人税額の合計額	12	12,004,127
住民税額	13	2,985,573

白 色	入力できます。
水 色	自動計算されます。 この項目は入力できません。
薄緑色	上書きできます。 この項目は自動計算、または連動された内容が表示されますが、 上書き訂正もできます。
薄黄色	上書き訂正した項目です。 上書きした内容を元に戻す場合は、項目にカーソルをあわせて、 [上書解除] (F 3キー) を押します。

別表三(一) 特定同族会社の留保金額に対する税額の計算

入力	前表へ	次表へ
課税留保金額		
年3,000万円相当額以下の金額	1	23,334,000 (1)の10%相当額
年3,000万円相当額を超え年1億円相当額以下の金額	2	0 (2)の15%相当額
年1億円相当額を超える金額	2	0 (2)の30%相当額

次の申告書を作成する場合は、「次表へ」をクリックします。



申告書の作成順序は、[法人情報] - [申告情報] - [申告書使用設定]メニューで変更できます。

第5章

納付税額の確認

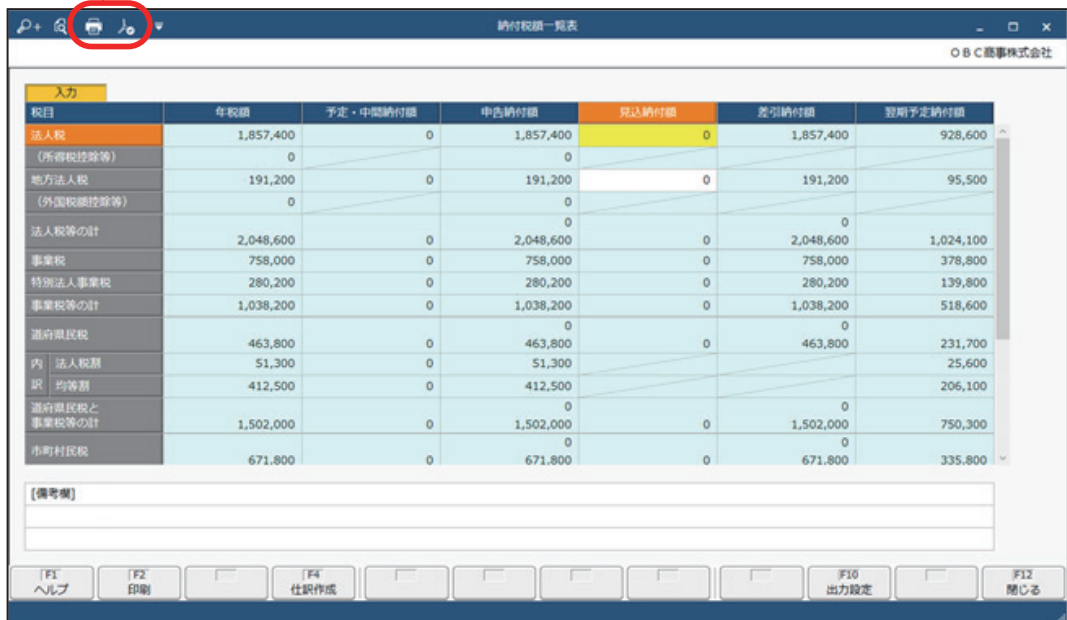
管理帳票で納付税額を確認します。

納付税額一覧表を確認する

[法人税/地方税]-[管理帳票]-[納付税額一覧表]メニュー

法人税、事業税、道府県民税、市町村民税について、年税額、予定・中間納付額、申告納付額、見込納付額、翌期予定納付額を一覧表形式で確認します。

「奉行クイックコマンド」から印刷、またはPDFに出力できます。



税目	年税額	予定・中間納付額	申告納付額	見込納付額	差引納付額	翌期予定納付額
法人税	1,857,400	0	1,857,400	0	1,857,400	928,600
(所得税控除等)	0		0			
地方法人税	191,200	0	191,200	0	191,200	95,500
(外国税額控除等)	0		0			
法人税等の計	2,048,600	0	2,048,600	0	2,048,600	1,024,100
事業税	758,000	0	758,000	0	758,000	378,800
特別法人事業税	280,200	0	280,200	0	280,200	139,800
事業税等の計	1,038,200	0	1,038,200	0	1,038,200	518,600
道府県民税	463,800	0	463,800	0	463,800	231,700
内 法人税割	51,300	0	51,300			25,600
区 均等割	412,500	0	412,500			206,100
道府県民税と事業税等の計	1,502,000	0	1,502,000	0	1,502,000	750,300
市町村民税	671,800	0	671,800	0	671,800	335,800

[備考欄]

[F1] ヘルプ [F2] 印刷 [F4] 仕訳作成 [F10] 出力設定 [F12] 閉じる

地方税内訳明細表を確認する

[法人税/地方税]-[管理帳票]-[地方税内訳明細表]メニュー

申告先別に、道府県民税・事業税および市町村民税の内訳を確認します。

「道府県民税・事業税」と「市町村民税」をここで切り替えます。

提出先・内訳	年税額					予定納付額
東京都						
事業税	224,700	0	224,700	0	224,700	112,300
特別法人事業税	83,100	0	83,100	0	83,100	41,500
事業税等の計	307,800	0	307,800	0	307,800	153,800
道府県民税						
内 法人税額	218,500	0	218,500	0	218,500	109,200
均等割	38,500	0	38,500	0	38,500	19,200
小計	180,000	0	180,000	0	180,000	90,000
小計	526,300	0	526,300	0	526,300	263,000
大府						
事業税	174,000	0	174,000	0	174,000	87,000
特別法人事業税	64,300	0	64,300	0	64,300	32,100
事業税等の計	238,300	0	238,300	0	238,300	119,100
道府県民税						
内 法人税額	79,200	0	79,200	0	79,200	39,600
均等割	4,200	0	4,200	0	4,200	2,100
小計	75,000	0	75,000	0	75,000	37,500
小計	317,500	0	317,500	0	317,500	158,700
合計	1,502,000	0	1,502,000	0	1,502,000	750,300

繰入超過額・不足額一覧表を確認する

[法人税/地方税]-[管理帳票]-[繰入超過額・不足額一覧表]メニュー

区分	繰入額	限度額	差引額
貸倒引当金	1,250,000	500,000	750,000
返品調整引当金	2,870,000	0	2,870,000
減価償却額	28,708,265	19,384,818	9,323,447
繰延資産償却額	250,000	250,000	0
一括償却資産償却額	85,593	85,593	0
特別償却準備金	24,800,000	0	24,800,000
繰延消費税額等	15,000	100,000	-85,000

第6章

法人税・地方税の申告

法人税・地方税の申告について説明します。

電子申告する場合・・・13ページ

書面で提出する場合・・・15ページ

電子申告する

■ 法人税の場合

[電子申告]-[法人税電子申告]-[法人税申告データ作成]メニュー

■ 地方税の場合

[電子申告]-[地方税電子申告]-[地方税申告データ作成]メニュー

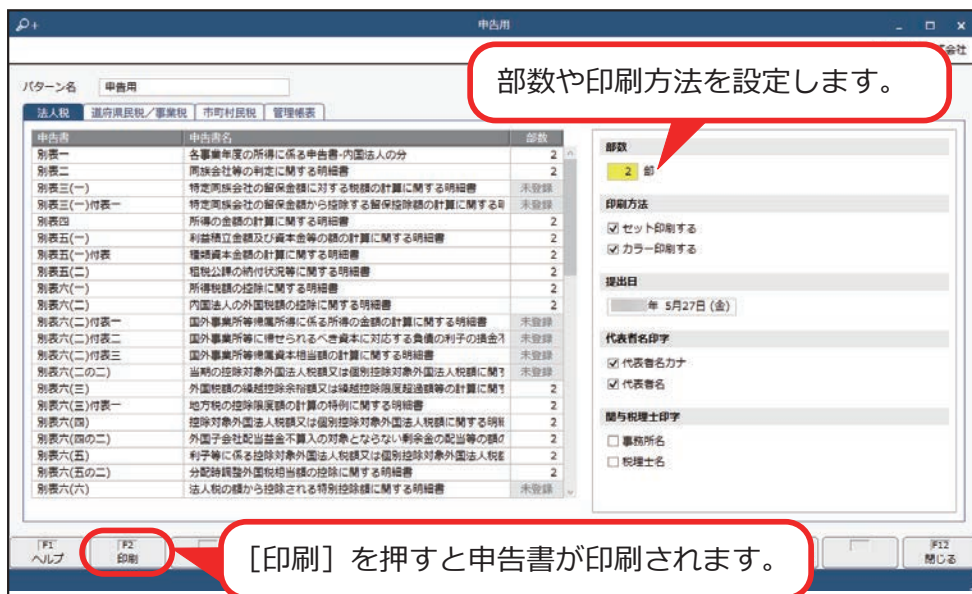


電子申告の操作手順は、「法人税・地方税の電子申告をする」
で確認できます。

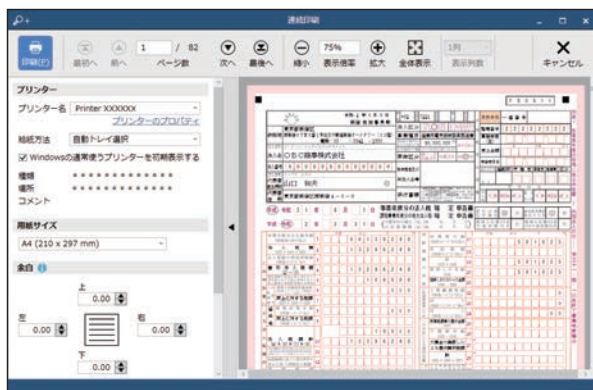
書面で提出する

■ 申告書をまとめて印刷する

[帳票印刷]-[連続印刷]メニュー



- [印刷] を押して印刷する前に、すべての申告書の印刷イメージをプレビューできます。



- [法人税OCR用紙印刷]メニューで、「別表一」と「適用額明細書」をOCR用紙に印刷できます。

■ 地方税納付書を印刷する

[帳票印刷]-[地方税納付書印刷]-[地方税納付書印刷]メニュー

表示順序：事業所登録順

地方公共団体	130001 東京都	270008 大阪府	230006 愛知県	340006 広島県	納付額計 【件数 5 件】	
口座番号	00120-9-960610	00980-3-960060	00782-4-553321	00444-4-518763		
加入者	東京郵会計管理者	大阪府会計管理者	愛知県会計管理者	広島県会計管理者		
処理事項	3102331033104	22-03	33-02	35-12		
管理番号	6299999	723243343	88321423	66584123		
上乗石余白	629	77	85	92		
法人税割額	56,000		6,200	5,000	3,600	75,000
均等割額	180,000		75,000	52,500	52,500	412,500
延滞金	0		0	0	0	0
計	236,000		81,200	57,500	56,100	487,500
所得割額	300,000		232,500	187,500	135,000	1,012,500
付加価値割額	0		0	0	0	0
資本割額	0		0	0	0	0
収入割額						
特別法人事業税額	111,000		86,000	69,300	49,900	374,400
計(05~09)	411,000		318,500	256,800	184,900	1,386,900
延滞金	0		0	0	0	0
繰上申告加算金	0		0	0	0	0
不申告加算金	0		0	0	0	0
繰加算金	0		0	0	0	0

F1 ヘルプ **F2 印刷** F4 前画面 F5 次画面 F8 →移動 F10 条件設定 F11 記数設定 F12 閉じる

延滞金や加算金がある場合は入力します。

— 禁 無 断 転 載 —

2024年 1月 17日 第10版

著 者 株式会社オービックビジネスコンサルタント システム開発グループ
発行所 株式会社オービックビジネスコンサルタント 出版部

<https://www.obc.co.jp>
