


# ご利用ガイド

- 第 1 章 導入の流れ
- 第 2 章 運用の流れ
- 第 3 章 メインメニューとダッシュボード
- 第 4 章 社員情報と個人番号
- 第 5 章 資格取得届を作成する
- 第 6 章 毎月の給与
- 第 7 章 月額変更と算定基礎
- 第 8 章 年末調整
- 第 9 章 労働保険

- 税制等の改正や操作上の改良のため、「[ご利用ガイド](#)」の表記と実際の画面・操作方法が異なる場合があります。この場合は、実際の画面・操作方法を優先させていただきます。
- 給与奉行、総務人事奉行、奉行クラウドは、株式会社オービックビジネスコンサルタントの登録商標です。
- その他、記載されている会社名および製品名は、各社の登録商標または商標です。



# 目次

---

## 第1章 導入の流れ

導入のイメージ .....	3	ページ
導入の流れ .....	5	ページ

## 第2章 運用の流れ

1年間の運用の流れ .....	9	ページ
-----------------	---	-----

## 第3章 メインメニューとダッシュボード

メインメニューの使い方 .....	11	ページ
ダッシュボードの使い方 .....	12	ページ

## 第4章 社員情報と個人番号

社員情報を登録する .....	13	ページ
個人番号を登録する .....	14	ページ

## 第5章 資格取得届を作成する

健康保険・厚生年金保険資格取得届を作成する .....	15	ページ
雇用保険資格取得届を作成する .....	16	ページ

## 第6章 毎月の給与

給与を登録する .....	17	ページ
一覧表で確認する .....	17	ページ
銀行に振り込む .....	18	ページ
住民税を納付する .....	18	ページ
明細書を印刷する .....	19	ページ

## 第7章 月額変更と算定基礎

月額変更届を作成する .....	20	ページ
算定基礎届を作成する .....	21	ページ
新しい保険料で給与処理を行う .....	22	ページ

## 第8章 年末調整

年末調整データを入力する .....	23	ページ
源泉徴収票を作成する .....	24	ページ
法定調書合計表資料や総括表を作成する .....	25	ページ

## 第9章 労働保険

労働保険料を納付（年度更新）する .....	26	ページ
------------------------	----	-----

# 第1章

## 導入の流れ

『給与奉行クラウド』で給与（賞与）処理をはじめめる前に、あらかじめ登録しておく導入の流れを確認しましょう。

## 導入のイメージ

『給与奉行クラウド』をはじめて起動すると、以下の画面が表示されます。

(上記の画面は、後で [ 法人情報 ]-[ 法人情報 ]-[ 法人情報 ] メニューから確認・変更できます。)

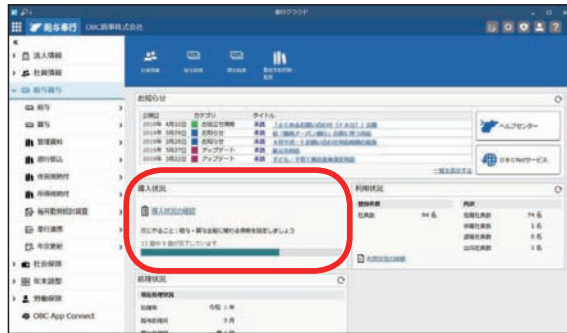
① クリックすると、設定メニューが起動します。

② 設定や確認が完了したらチェックを付けます。チェックを付けると、画面右上の導入状況の進捗が進みます。

『旧奉行シリーズ』からデータを移行（コンバート）して設定が完了している箇所は、チェックが付いています。

③ 画面にしたがって導入し、チェックしていきます。チェック項目（導入項目）は、5～8 ページ参照

途中で導入時の確認・設定を終了した場合は、  
ダッシュボードの「導入状況」から続きを再開できます。



# 導入の流れ

## ■ 導入状況画面の導入項目

### ① 法人情報を設定する

[ 法人情報 ] メニュー



法人番号や法人名、住所や代表者名などを設定します。

### ② 桁数などを確認する

メインメニュー右上の アイコンの  
[ 運用設定 ] メニュー



使用するマスターの名称や桁数などを設定します。

### ③ 組織規程を登録する

[ 部門 ] メニュー  
[ 組織体系 ] メニュー  
[ 役職/職種 ] メニュー



部門を登録し、組織体系を登録します。  
また、役職/職種についても登録します。

区分名	役職	コード	名称	役員区分
		001	代表取締役社長	役員
		002	専務取締役	役員
		003	常務取締役	役員
		004	部長	役員以外
		005	課長	役員以外
		006	係長	役員以外

#### ④ 休暇規程を設定する

[ 休暇基本設定 ] メニュー

[ 有休付与日数表 ] メニュー



有給休暇の管理方法や、付与日数などについて設定します。

付与日数表		編成・消化	
付与方法	<input checked="" type="radio"/> 採用日方式	<input type="radio"/> 基準日方式	
初回付与	6 ヵ月後		
2回目付与	1年 6 ヵ月後		
入力年数	7 年		
勤続年数	6 ヵ月	1年 6 ヵ月	2年 6 ヵ月
付与日数	10.0	11.0	12.0
		14.0	16.0

付与日数表		編成・消化	
最高付与日数	40.0 日		
有休休の繰越	<input type="radio"/> しない	<input checked="" type="radio"/> する (2年)	
初回付与の消滅	<input checked="" type="radio"/> 次々回付与	<input type="radio"/> 2年	
有休消化順序	<input checked="" type="radio"/> 繰越分から消化	<input type="radio"/> 付与分から消化	

#### ⑤ 給与規程を設定する

[ 給与基本設定 ] メニュー

[ 給与体系 ] メニュー

[ 勤怠支給控除項目 ] メニュー

[ 残業/減額 ] メニュー

[ 計算式 ] メニュー

[ 計算式テーブル ] メニュー



各月の賃金計算期間や支給日などを設定します。また、支給明細書の支給控除項目名や残業手当/減額金の割増率などを設定します。

正社員とパートなどで設定内容が異なる場合は、複数の給与体系を使用することで、給与体系ごとに設定できます。

基本		給与支給日時		勤与支給日時	
【給与支給日時】					
支払月	賃金計算期間	支払日	就業日数	就業時間	
1月分	12月16日 ~ 1月15日	1月26日 (木)	23.00日	17:2:30	
2月分	1月16日 ~ 2月15日	2月23日 (金)	23.00日	17:2:30	
3月分	2月16日 ~ 3月15日	3月23日 (金)	23.00日	17:2:30	
4月分	3月16日 ~ 4月15日	4月25日 (水)	23.00日	17:2:30	
5月分	4月16日 ~ 5月15日	5月26日 (金)	23.00日	17:2:30	
6月分	5月16日 ~ 6月15日	6月25日 (月)	23.00日	17:2:30	
項目種別 0 給与					
勤続	勤続手当	支給	支給内訳	控除	控除内訳
支払1	基本給	1	課税	0	対象外
支払2	勤続給	1	課税	0	対象外
支払3	役職手当	1	課税	0	対象外
支払4	家族手当	1	課税	0	対象外
支払5	住宅手当	1	課税	0	対象外
支払6	技能手当	1	課税	0	対象外
支払7	作業手当	1	課税	0	対象外
支払8	指導手当	1	課税	0	対象外
支払9	業績手当	1	課税	0	対象外
支払10		1	課税	0	対象外
支払11	省勤手当				
支払12	精勤手当				
支払13	会議手当				
支払14	手当A				
支払15	別一				
【残業計算】					
【支払月】					
残業支払月	0	当月			
【標準内出債】					
残業標準内出債	0	しない	0	1円未満	0
【残業率】					
	割増率	課税処理	課税処理単位	課税処理方法	
普通残業	125 %	0	しない	0	1円未満
深夜残業	150 %	0	しない	0	1円未満
休日残業	125 %	0	しない	0	1円未満
法定休日	135 %	0	しない	0	1円未満
残業手続1	100 %	0	しない	0	1円未満
残業手続2	100 %	0	しない	0	1円未満
60時間超残業	150 %	0	しない	0	1円未満



## ⑥ 社会保険を設定する

[社会保険設定]メニュー

[健康保険組合]メニュー

[厚生年金基金]メニュー

[健康保険区分]メニュー

[厚生年金保険区分]メニュー



所轄の年金事務所名や社会保険料の徴収方法などを設定します。健康保険組合や厚生年金基金に加入している場合は、その情報も設定します。

基本	
【後援管理】	
健康保険	0 しない
厚生年金保険	0 しない
【年金事務所情報】	
年金事務所名	新宿 年金事務所
郵便局コード	21 東京都
事業所管理番号	55 - 00A
事業所番号	12345
【社労士情報】	
届出者の作成	1 社労士に業務を委託する
【社会保険料徴収方法】	
徴収方法	0 前月分を徴収
月末退職社員の徴収方法	0 1ヵ月分を徴収
【健康保険内容】	
使用区分	1 使用
【休職事由】	
育児休業対象区分	01 育児休業
産前産後休業対象区分	03 産前産後休業

## ⑦ 法定調書の情報を設定する

[法定調書設定]メニュー



事業種目や税理士情報、所轄税務署情報などの情報を設定します。

## ⑧ 労働保険を設定する

[労働保険設定]メニュー

[事業区分]メニュー



事業の種類や労災保険・雇用保険の保険率などを設定します。

基本		労災保険	雇用保険	社労士
【事業所情報】				
事業区分	0 変更しない			
事業所名称カナ	OBC			
事業所名称	OBC商事 (給与クラウド)			
郵便番号	163-6032			
住所力ネ	〒163-6032 東京都港区赤坂1-12-1			
都道府県	東京都			
市区町村	港区			
番地	赤坂6丁目8番1号			
ビル名	住友不動産赤坂パークタワー			
電話番号	03-3342-1880			
労働保険番号	13   1   01   254036   000			
労務的企業種又は作業の内容	情報処理 サービス業			
【労働局情報】				
労働局名	東京都労働局			
郵便番号				
所在地				

## ⑨ 取引銀行を登録する

[法人口座]メニュー

[振込手数料]メニュー



給与や住民税の振込元となる銀行口座や振込手数料などを設定します。

## ⑩ 市町村を登録する

[市町村]メニュー

住民税を納付する市町村の情報を登録します。



### ⑪ 区分を登録する

[ 区分 ] メニュー

社員ごとの区分となる雇用区分や任意に使用できる区分を登録します。任意の区分を登録することで、管理資料を集計する際に、その区分で分け集計することができます。



### 【複数の利用者で利用する場合】

### ⑫ 利用者を追加する

メインメニュー右上の  アイコンの

[ 利用者 ] メニュー

『給与奉行クラウド』を利用する他の利用者を追加します。

(利用者の追加には、別途ライセンスが必要です。)

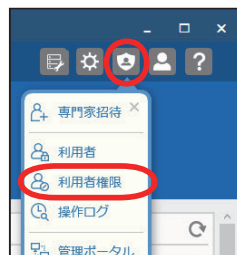
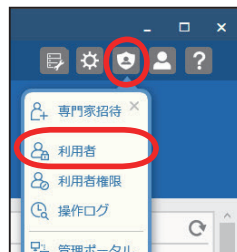


### ⑬ 権限を設定する

メインメニュー右上の  アイコンの

[ 利用者権限 ] メニュー

『給与奉行クラウド』を利用する利用者に権限を設定します。設定することで、利用者によって参照できる社員を制限することができます。



### 【専門家とデータを共有する場合】



[ 専門家招待 ] メニューから専門家を招待することで、専門家と一緒に『給与クラウド』を利用でき、『給与クラウド』のデータを共有できます。手順の詳細は、ヘルプの「専門家招待」をご参照ください。

(あらかじめ「専門家ライセンス」のユーザー登録とライセンスキーの発行を済ませておいてください。)



## 運用の流れ

導入後の「1年間の運用の流れ」を確認しましょう。

### 1年間の運用の流れ

#### 毎月の給与処理（1月～12月）

[給与処理]メニュー

- ・給与データの入力
- ・明細書作成および印刷
- ・銀行振込・現金支給
- ・住民税の納付
- ・所得税の納付
- ・社会保険料の納付

1月

「扶養控除等（異動）申告書」の受理  
法定調書の提出  
「給与支払報告書」の提出

4月

給与改定、異動、昇進による給与の固定項目の改定

新入社員の登録

[社員情報]メニュー / [個人番号一括入力]メニュー  
[健康保険・厚生年金保険資格取得届]メニュー  
[雇用保険資格取得届]メニュー

6月

住民税の改定

[住民税改定]メニュー

労働保険料の納付（年度更新）

[労働保険申告書]メニュー



7月

### 夏の賞与支給

[ 賞与処理 ] メニュー  
[ 賞与支払届 ] メニュー

### 定時決定・随時改定（社会保険）

[ 月額変更処理 ] メニュー / [ 月額変更届 ] メニュー  
[ 算定基礎処理 ] メニュー / [ 算定基礎届 ] メニュー  
[ 標準報酬改定一覧表 ] メニュー / [ 標準報酬改定通知書 ] メニュー



8月

### 随時改定（月額変更処理）による社会保険料改定

※会社によって時期が異なることがあります。



10月

### 定時決定（算定基礎処理）による社会保険料改定

※会社によって時期が異なることがあります。



12月

### 冬の賞与支給

[ 賞与処理 ] メニュー  
[ 賞与支払届 ] メニュー

### 年末調整

[ 年末調整処理 ] メニュー      [ 法定調書合計表資料 ] メニュー  
[ 源泉徴収票 ] メニュー      [ 給与支払報告書（総括表） ] メニュー

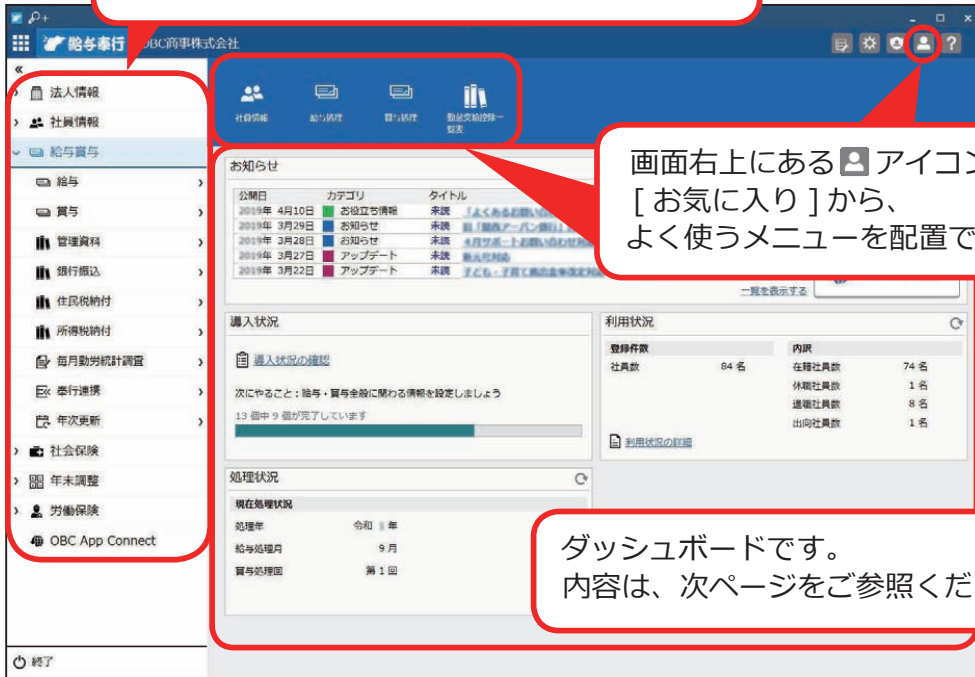
# 第3章

## メインメニューとダッシュボード

メインメニューとダッシュボードの使い方を確認しましょう。

### メインメニューの使い方

『給与奉行クラウド』のメインメニューです。



画面右上にある アイコンの [お気に入り] から、よく使うメニューを配置できます。

ダッシュボードです。内容は、次ページをご参照ください。

複数の『奉行クラウド』をお使いの場合は、メインメニュー左上の  で切り替えます。



# ダッシュボードの使い方

「お知らせ」や「処理状況」、「利用状況」など、業務に関する情報が確認できます。

The screenshot shows a dashboard with four main sections, each highlighted with a red box and a blue circle containing a number:

- 1 お知らせ (Notifications):** A table with columns for 公開日 (Release Date), カテゴリ (Category), and タイトル (Title). It lists several notifications from 2019, including updates and announcements.
- 2 導入状況 (Introduction Status):** A section titled 導入状況の確認 (Check Introduction Status) with a progress bar showing 13 items, 9 of which are completed.
- 3 利用状況 (Usage Status):** A table showing 登録件数 (Registered Number) and 内訳 (Breakdown) for 社員数 (Employee Count). The breakdown includes 在籍社員数 (74), 退職社員数 (1), 退職社員数 (8), and 出向社員数 (1).
- 4 処理状況 (Processing Status):** A section titled 現在処理状況 (Current Processing Status) showing 処理年 (Processing Year) as 令和 年, 給与処理月 (Payroll Processing Month) as 9月, and 賞与処理回 (Bonus Processing Count) as 第 1 回.

## 1 お知らせ

製品のアップデート情報や弊社からの時事情報など、旬な情報を確認できます。

## 2 導入状況

運用前の設定がどこまで完了しているか、進捗が一目で把握できます。「導入状況の確認」をクリックすると、他にどんな設定が必要か、設定の流れが確認できます。

## 3 利用状況

現在の社員の登録件数とその内訳を確認できます。「利用状況の詳細」をクリックすると、『奉行クラウド Edge』の利用数や、給与データ等の登録年数の利用状況を確認できます。

## 4 処理状況

現在の給与処理月や賞与処理回が確認できます。



# 社員情報と個人番号

社員情報を登録します。  
また、社員本人と扶養家族の個人番号を登録します。

## 社員情報を登録する

[ 社員情報 ]-[ 社員情報 ]-[ 社員情報 ]メニュー

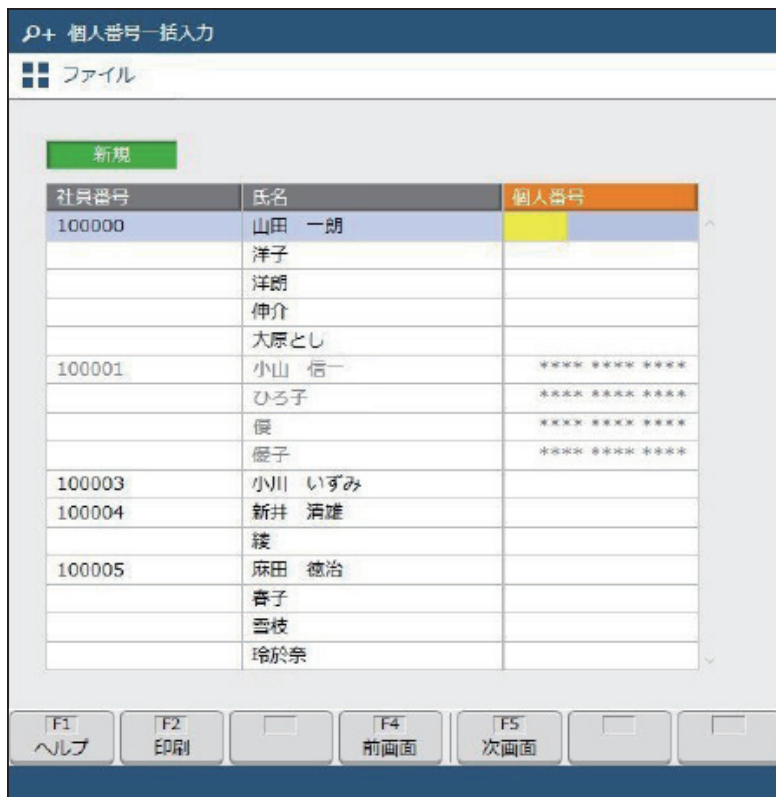
基本	社員の生年月日や住所、メールアドレスなど
労働契約・外国人	労働契約情報、外国人情報など
給与・単価	課税区分や基本給、残業手当の単価など
休日・休暇	有休付与や有休残日数など
家族・所得税	配偶者や扶養親族の氏名や続柄など
社会保険	社会保険の資格取得年月日や標準報酬月額など
労働保険	事業区分や雇用保険の資格取得年月日など
住民税・通勤手当	毎月の住民税や通勤手当の支給方法など
給与支給、賞与支給	給与または賞与の振込先銀行など
中途・区分	前職や休職情報など

- 『総務人事奉行クラウド』をお使いの場合は、『総務人事奉行クラウド』で登録します。

# 個人番号を登録する

[ 社員情報 ]-[ 個人番号 ]-[ 個人番号一括入力 ]メニュー

社員本人や扶養家族の個人番号を登録します。



社員番号	氏名	個人番号
100000	山田 一朗	
	洋子	
	洋朗	
	伸介	
	大原とし	
100001	小山 信一	*****
	ひろ子	*****
	優	*****
	優子	*****
100003	小川 いずみ	
100004	新井 清雄	
	綾	
100005	麻田 徳治	
	香子	
	雪枝	
	玲於奈	



## 『奉行 Edge マイナンバークラウド』とも連携可能

弊社の『奉行 Edge マイナンバークラウド』と連携して、収集した個人番号を管理することもできます。

税務署提出用の「源泉徴収票」を印刷する際など、個人番号が必要な場合だけ『奉行 Edge マイナンバークラウド』にアクセスし、個人番号を利用します。

詳しくは、<https://www.obc.co.jp/bugyo-edge/mynumber>



## 第5章

# 資格取得届を作成する

入社した社員の社会保険・厚生年金保険資格取得届、雇用保険資格取得届を作成します。

## 健康保険・厚生年金保険資格取得届を作成する

[ 社会保険 ]-[ 資格取得 ]-[ 健康保険・厚生年金保険資格取得届 ]メニュー

年金事務所に提出する「資格取得届」データを作成できます。

「電子申請」または「磁気媒体」で提出できます。

社員番号	被保険者氏名	資格取得区分	被扶養者の有無	通貨による額	合計	備考
002000	田中 敏夫	1 健保・厚年	無	280,000	280,000	<input type="checkbox"/> 70歳以上 <input type="checkbox"/> 二以上 <input type="checkbox"/> 短時間 <input type="checkbox"/> 退職後継続再雇用 その他 ( )
002001	小川 いずみ	1 健保・厚年	無	300,000	300,000	<input type="checkbox"/> 70歳以上 <input type="checkbox"/> 二以上 <input type="checkbox"/> 短時間 <input type="checkbox"/> 退職後継続再雇用 その他 ( )
002002	川谷 しげる	1 健保・厚年	無	320,000	320,000	<input type="checkbox"/> 70歳以上 <input type="checkbox"/> 二以上 <input type="checkbox"/> 短時間 <input type="checkbox"/> 退職後継続再雇用 その他 ( )



退職者の資格喪失届を作成する場合は、[ 社会保険 ]-[ 資格喪失 ]-[ 健康保険・厚生年金保険資格喪失届 ]メニューをご利用ください。

# 雇用保険資格取得届を作成する

[ 労働保険 ]-[ 資格取得 ]-[ 雇用保険資格取得届 ]メニュー

公共職業安定所に提出する雇用保険の「資格取得届」データを作成できます。  
「電子申請」で提出できます。

社員番号	被保険者氏名	資格取得区分	賃金 (支払の態様)	賃金 (賃金月額)	雇用形態	職種
002000	田中 敏夫	1 新規	1 月給	0280 千円	7 その他	05 サービス
002002	川谷 しげる	1 新規	1 月給	0320 千円	7 その他	05 サービス
100006	加藤 恭子	2 再取得	1 月給	0240 千円	4 有期契約労働者	05 サービス

対象者だけが表示されます。  
[電子申請] を押すと、電子申請を  
実行する画面に進みます。



退職者の資格喪失届を作成する場合は、[ 労働保険 ]-[ 資格喪失 ]-[ 雇用保険資格喪失届 ]メニューをご利用ください。  
資格喪失届と同時に離職証明書も電子申請できます。

# 第6章

## 毎月の給与

毎月の給与の入力から明細書の印刷、給与の振り込みについて、確認しましょう。

### 給与を登録する

[給与賞与]-[給与]-[給与処理]メニュー

出勤日数	休出日数	特休日数	有休	欠勤日数	有休残	...
24.0	0.0	0.0	0.0	0.0	0.0	...
出勤時間	退社時間	普通残業時間	深夜残業時間	休日残業時間	法定休日時間	残業準備1
210:05	0:00	35:718	15:00	0:00	0:00	0:00
基本給	職階給	役職手当	家族手当	住宅手当	校部手当	作業手当
264,000	15,000	10,000	15,000	7,000	9,000	0
給	通勤手当	精勤手当	会議手当	平場A	外へいづ手当	前日由平場
5,000	0	0	0	0	0	0
控	健康保険料	厚生年金保険	厚生年金基金	雇用保険料	所得税	住民税
2,983	18,810	34,770	0	0	3,630	0
控	組合会費	共済会費	共済個人費	借入金費	年金積立	預り金
0	0	0	0	0	0	0
計	扶養給の徴	過半定額給	贈与給金額	控除合計額	差引支給額	銀行1前払額
3	0	0	371,118	86,993	284,125	200,000
						銀行2前払額
						84,125
						現金支給額
						0
						毎月繰越額
						0
						前月繰越額
						0

単価や計算式が設定されている項目は、自動的に金額が表示されます。

- [給与賞与]-[給与]-[給与一括処理]メニューで、表形式で複数の社員の給与を一括で登録することもできます。

### 一覧表で確認する

[給与賞与]-[管理資料]-[勤怠支給控除一覧表]メニュー

社員番号	氏名	出勤日数	基本給	職階給	役職手当	家族手当	住宅手当
合計		84名	974.0	12,047,000	699,000	904,000	240,000
100 管理部		20名	349.0	4,248,000	205,000	279,000	80,000
100 管理部		1名	19.0	320,000	0	0	0
100007	田中 敏夫	19.0	320,000	0	0	0	0
101 総務課		6名	98.0	1,322,000	80,000	110,000	35,000
101 総務課		1名	18.0	200,000	0	10,000	0
100035	門田 一男	18.0	200,000	0	10,000	0	10,000
111 秘書室		3名	60.0	772,000	60,000	100,000	10,000
100006	加藤 恭子						
100026	谷山 浩子						
100027	山下 久美子						
112 広報室		2名					
100032	高城 寿子						
100060	田崎 伸二						
102 経理課		4名					
100002	小川 いずみ	20.0	30,000	0	24,000	0	0
100016	平光 浩一	20.0	210,000	0	0	0	0
100023	...	20.0	320,000	25,000	25,000	5,000	0

集計結果は、Excel 等へのファイルへの出力・印刷・PDFで出力できます。

## 銀行に振り込む

[ 給与賞与 ]-[ 銀行振込 ]-[ 銀行振込 ]メニュー

銀行振込依頼書を印刷するか、全国銀行協会（全銀協）の制定フォーマットにあわせたファームバンキングデータ（F Bデータ）を作成します。

- 事前に、取引先金融機関に受理を確認してください。

## 住民税を納付する

[ 給与賞与 ]-[ 住民税納付 ]-[ 住民税納付 ]メニュー

住民税納付書を印刷するか、全国地方銀行協会（地銀協）の制定フォーマットにあわせたファームバンキングデータ（F Bデータ）を作成します。

- 事前に、取引先金融機関に受理を確認してください。

# 明細書を印刷する

[ 給与賞与 ]-[ 給与 ]-[ 給与明細書 ]メニュー

所属順や役職順など、印刷順序を設定して印刷できます。

項目	金額	項目	金額	項目	金額	項目	金額
出勤日数	21.0	賞与	54,411	給与	328,069	賞与	54,411
出勤時間	15,900	賞与	4,300	給与	15,900	賞与	4,300
出勤時間	15,900	賞与	16,000	給与	7,900	賞与	9,300
出勤時間	15,900	賞与	16,000	給与	7,900	賞与	9,300
出勤時間	15,900	賞与	16,000	給与	7,900	賞与	9,300



賞与の支払いがある場合は、[ 給与賞与 ]-[ 賞与 ]メニューで、賞与の登録から賞与支払届の作成までの作業を行うことができます。

奉行 Edge 給与明細電子化クラウド

## 『奉行 Edge 給与明細電子化クラウド』

弊社の『奉行 Edge 給与明細電子化クラウド』をご契約いただくことで、給与明細書や賞与明細書などを、印刷だけでなく、Webブラウザやメールでも各社員が確認できます。給与担当者はいつもの給与処理を行うだけで、社員に明細書を提供できます。

詳しくは、<https://www.obc.co.jp/bugyo-edge/payment>

## 第7章

# 月額変更と算定基礎

月額変更届や算定基礎届を作成します。徴収開始月から、新しい保険料で給与処理を行うことができます。

## 月額変更届を作成する

[ 社会保険 ]-[ 月額変更 ]-[ 月額変更処理 ]-[ 月額変更処理 ]メニュー  
-[ 月額変更届 ]メニュー

昇（降）給月から3ヵ月間（4月に昇給した場合は、4月・5月・6月）の給与処理が済んだら、月額変更届を作成できます。



月額変更処理を行う前に、事前に月額変更の予定者を確認したい場合は、[ 社会保険 ]-[ 月額変更 ]-[ 月額変更予定者確認表 ]メニューで確認できます。

### ■ 月額変更データを登録する



社員番号	氏名	現在の保険 保費の決定	昇降の決定 保費の決定	変更の年月	昇(降)給 徴収開始月	額及支払額 額計	備考
100000	山田 一郎	0380 千円	0380 千円	2010年 10月	4月 1日 昇給	0円	<input type="checkbox"/> 70歳以上 <input type="checkbox"/> 二以上 <input type="checkbox"/> 短時間
1201111	( 256027 )	0440 千円	0440 千円	2010年 7月	2010年 8月	0円	昇降給の理由 ( )
昭和38年	9月21日	4月 31日	424,800 円	0円	424,800 円	1,277,068 円	<input type="checkbox"/> 健康のみ減(70歳到達)
処理済	1	5月 30日	424,134 円	0円	424,134 円	425,689 円	<input type="checkbox"/> 健康のみ減(70歳到達)
処理済	1	6月 31日	428,134 円	0円	428,134 円	425,689 円	その他 ( )
100041	野子倉 新之	0240 千円	0240 千円	2010年 10月	4月 1日 昇給	0円	<input type="checkbox"/> 70歳以上 <input type="checkbox"/> 二以上 <input type="checkbox"/> 短時間
4899941	( 256028 )	0280 千円	0280 千円	2010年 7月	2010年 8月	0円	昇降給の理由 ( )
昭和50年	8月19日	4月 31日	285,000 円	0円	285,000 円	852,000 円	<input type="checkbox"/> 健康のみ減(70歳到達)
処理済	1	5月 30日	287,000 円	0円	287,000 円	284,000 円	<input type="checkbox"/> 健康のみ減(70歳到達)
処理済	1	6月 31日	280,000 円	0円	280,000 円	284,000 円	その他 ( )



年間報酬の平均で標準報酬を算出することもできます。  
[ 月額変更処理 ]メニューで通常の標準報酬を計算してから、  
[ 年間平均月額変更処理 ]メニューを実行します。

## ■ 月額変更届を作成する

月額変更届の提出方法には、「電子申請」「磁気媒体」「届出印刷」があります。

提出方法を選択して  
作成します。



「届出印刷」の場合は、奉行サプライに印刷して提出します。

## 算定基礎届を作成する

[ 社会保険 ]-[ 算定基礎 ]-[ 算定基礎処理 ]メニュー  
-[ 算定基礎届 ]メニュー

6月の給与処理が済んだら、算定基礎届を作成できます。

## ■ 算定基礎データを登録する

社員番号	氏名	健康保険の 保険の決定	厚生年金の 保険の決定	従前決定月 適用年月	列(前)給 徴収開始月	週及支払月 額及支払額	備考
100001	川谷 しげる	0440 千円	0410 千円	25年 10月	4月 0なし	月	<input type="checkbox"/> 70歳以上 (算定基礎月 月 月) <input type="checkbox"/> 二以上 <input type="checkbox"/> 月変更 <input type="checkbox"/> 途中入社 <input type="checkbox"/> 専任・専休・休職等 <input type="checkbox"/> 臨時時 <input type="checkbox"/> パート <input type="checkbox"/> 年間平均 その他 ( )
4560124	( 256052 )	4月 31日	397,999 円	0円	397,999 円	1,215,000 円	
昭和36年 9月 1日	5月 30日	405,647 円	0円	405,647 円	405,000 円		
未処理	1   届出必要	6月 31日	410,354 円	0円	410,354 円	405,000 円	
100002	小川 いずみ	0280 千円	0280 千円	25年 10月	4月 0なし	月	<input type="checkbox"/> 70歳以上 (算定基礎月 月 月) <input type="checkbox"/> 二以上 <input type="checkbox"/> 月変更 <input type="checkbox"/> 途中入社 <input type="checkbox"/> 専任・専休・休職等 <input type="checkbox"/> 臨時時 <input type="checkbox"/> パート <input type="checkbox"/> 年間平均 その他 ( )
135478	( 256032 )	4月 31日	0500 千円	0円	0500 千円		
昭和60年12月 8日	5月 30日	0500 千円	0円	0500 千円			
未処理	1   届出必要	6月 31日	0500 千円	0円	0500 千円		
100003	小山 浩一	0500 千円	0500 千円	25年 10月	4月 0なし	月	<input type="checkbox"/> 70歳以上 (算定基礎月 月 月) <input type="checkbox"/> 二以上 <input type="checkbox"/> 月変更 <input type="checkbox"/> 途中入社 <input type="checkbox"/> 専任・専休・休職等 <input type="checkbox"/> 臨時時 <input type="checkbox"/> パート <input type="checkbox"/> 年間平均 その他 ( )
6574121	( 256031 )	4月 31日	510,056 円	0円	510,056 円	503,571 円	その他 ( )
昭和34年 9月13日	5月 30日	510,056 円	0円	510,056 円	503,571 円		
未処理	1   届出必要	6月 31日	510,056 円	0円	510,056 円	503,571 円	

4月・5月・6月の給与データや社員情報をもとに、自動的に金額などが表示されます。



年間報酬の平均で標準報酬を算出することもできます。  
[ 算定基礎処理 ]メニューで通常の標準報酬を計算してから、  
[ 年間平均算定基礎処理 ]メニューを実行します。

## ■ 算定基礎届を作成する

算定基礎届の提出方法には、「電子申請」「磁気媒体」「届出印刷」があります。

提出方法を選択して作成します。

社員番号	氏名	性別	生年月日	標準報酬	健康保険	介護保険
100000	山田 一樹	男	0190	0190	0	
100001	川合 しげる	男	0410	0410	0	
100002	小川 いずみ	女	0410	0410	0	
100003	小山 信一	男	0530	0530	0	
100004	新井 清隆	男	0500	0500	0	
100005	麻田 徳治	男				
100006	加藤 恭子	女				
100007	田中 敏夫	男				
100008	藤川 光男	男				
100010	福岡 明夫	男				
100011	政岡 信夫	男				
100012	森沢 公彰	男				



「届出印刷」の場合は、奉行サプライに印刷して提出します。

## 新しい保険料で給与処理を行う

[ 給与賞与 ]-[ 給与 ]-[ 給与処理 ]メニュー

月額変更処理や算定基礎処理を行って徴収開始月になると、[ 社員情報更新 ]画面が表示されます。

社員番号	氏名	性別	健康保険報酬	厚生年金報酬	健康保険	介護
100000	山田 一樹	男	算定	0190	0190	0
100001	川合 しげる	男	算定	0410	0410	0
100002	小川 いずみ	女	算定	0410	0410	0
100003	小山 信一	男	算定	0530	0530	0
100004	新井 清隆	男	算定	0500	0500	0
100005	麻田 徳治	男	算定			
100006	加藤 恭子	女	算定			
100007	田中 敏夫	男	算定			
100008	藤川 光男	男	算定			
100010	福岡 明夫	男	算定			
100011	政岡 信夫	男	算定			
100012	森沢 公彰	男	算定			

自動的に [ 社員情報 ] メニューの標準報酬が更新され、新しい保険料で給与処理を行うことができます。



- 社員情報を更新する前に、決定（改定）された等級や標準報酬、保険料を確認・通知する場合は、[ 社会保険 ]-[ 標準報酬改定資料 ]-[ 標準報酬改定一覧表 ]メニュー・[ 標準報酬改定通知書 ]メニューをご利用ください。
- 社員情報に反映された保険料を一覧で確認する場合は、[ 社会保険 ]-[ 保険料資料 ]-[ 保険料一覧表 ]メニューをご利用ください。



# 第8章

## 年末調整

年末調整に必要な各種申告書にもとづいたデータの  
入力から計算までの一連の作業を行います。

### 年末調整データを入力する

[ 年末調整 ]-[ 年末調整処理 ]-[ 年末調整処理 ]メニュー

各種申告書にもとづいて、生命保険料や地震保険料、基礎控除額、配偶者の合計  
所得、所得金額調整控除額、住宅借入金等控除額などを入力します。

「保険料控除申告書」を  
もとに入力します。

「基礎控除申告書」「配偶者控除等申告書」  
「所得金額調整控除申告書」をもとに  
入力します。

「住宅借入金等特別控除申告書」  
をもとに入力します。



給与処理や賞与処理に登録されていない金額（総支給金額・非課税  
支給額・社会保険料・所得税）を年末調整に含める場合は、[ 給料  
等調整一括入力 ]メニューでその金額を入力します。上記メニュー  
で入力された金額を含めて年末調整することができます。

# 源泉徴収票を作成する

[ 年末調整 ]-[ 源泉徴収票 ]-[ 源泉徴収票 ]メニュー

年末調整処理が終了したら、社員の「給与所得の源泉徴収票」を作成します。

The screenshot shows the '源泉徴収票' (Source Withholding Tax Certificate) creation screen in the OBC Edge software. The interface is in Japanese and displays the following information:

- 社員番号 (Employee ID):** 100000
- 社員名 (Employee Name):** 山田 一朗 (Yamada Ichirou)
- 住所 (Address):** 東京都新宿区戸山2-13-8 ロイヤルパークマンション805
- 給与・賞与 (Salary & Bonus):**
  - 給与 (Salary): 7,356,658
  - 賞与 (Bonus): 5,520,992
  - 合計 (Total): 12,877,650
- 社会保険料 (Social Security Contributions):**
  - 厚生年金 (Employee): 320,000
  - 厚生年金 (Company): 380,000
  - 健康保険 (Employee): 120,000
  - 健康保険 (Company): 120,000
  - 介護保険 (Employee): 32,000
  - 介護保険 (Company): 32,000
  - 雇用保険 (Employee): 85,000
  - 雇用保険 (Company): 85,000
- 源泉徴収額 (Withholding Tax Amount):** 52,000

The image shows a printed '令和2年分 給与所得の源泉徴収票' (Source Withholding Tax Certificate for the 2020 Fiscal Year). The form contains the following information:

- 社員番号 (Employee ID):** 100000
- 社員名 (Employee Name):** 山田 一朗 (Yamada Ichirou)
- 住所 (Address):** 東京都新宿区戸山2-13-8 ロイヤルパークマンション805
- 給与・賞与 (Salary & Bonus):**
  - 給与 (Salary): 7,356,658
  - 賞与 (Bonus): 5,520,992
  - 合計 (Total): 12,877,650
- 社会保険料 (Social Security Contributions):**
  - 厚生年金 (Employee): 320,000
  - 厚生年金 (Company): 380,000
  - 健康保険 (Employee): 120,000
  - 健康保険 (Company): 120,000
  - 介護保険 (Employee): 32,000
  - 介護保険 (Company): 32,000
  - 雇用保険 (Employee): 85,000
  - 雇用保険 (Company): 85,000
- 源泉徴収額 (Withholding Tax Amount):** 52,000



## 『奉行 Edge 年末調整申告書クラウド』

弊社の『奉行 Edge 年末調整申告書クラウド』をご契約いただくことで、年末調整申告書をスムーズに配付・回収・内容確認することができます。また、『奉行 Edge 年末調整申告書クラウド』と連携して、回収した申告書の内容を年末調整処理に反映させることもできます。

詳しくは、<https://www.obc.co.jp/bugyo-edge/adjustment>

# 法定調書合計表資料や総括表を作成する

[ 年末調整 ]-[ 法定調書合計表資料 ]-[ 法定調書合計表資料 ]メニュー

[ 年末調整 ]-[ 給与支払報告書（総括表） ]-[ 給与支払報告書（総括表） ]メニュー

「給与所得の源泉徴収票等の法定調書合計表」に転記する資料や、「給与支払報告書（総括表）」を作成します。

## 法定調書合計表資料

区分	人員	税額の合計	支払金額	源泉徴収税額
A 俸給、給与、給与等 の税額	95	390,250,692		12,535,543
(特例) 年課入加分 (特例) 年課入加分割付	( 0 )	( 390,250,692 )	( 0 )	( 12,535,543 )
B の区分 前職所得 の源泉徴収税額				0
C 源泉徴収税額 を発生するもの	39	241,256,140		10,390,64
加算減税品により 源泉徴収したものの	0	0		0

区分	人員	支払金額	源泉徴収税額
計	95	390,250,692	12,535,543

## 給与支払報告書（総括表）

市町村コード	131041	提出先市町村名	新宿区
郵便番号	〒 163-6032	提出区分	○ 年区分
給与支払者所在地	東京都新宿区西新宿6丁目8番1号 佐友不動産新宿オークタワー	年区分	退職者数
名称	OBC 証券株式会社	年区分	36
代表者の職氏名	代表取締役社長 山口 和夫	年区分	0
経理責任者氏名	高橋 正彦	年区分	0
連絡者の氏名及び氏名並びに電話番号	総務部経理課 橋 氏名 内線 1055	年区分	0
会計事務所	OBC会計 03-3300-1122	年区分	0

区分	人員	支払金額	源泉徴収税額
計	95	390,250,692	12,535,543

# 第9章

## 労働保険

給与データや賞与データをもとに労働保険料を集計し、労働保険年度更新申告書を電子申請します。

### 労働保険料を納付（年度更新）する

[労働保険]-[労働保険申告書]-[労働保険申告書]メニュー

集計結果を確認し、電子申請します。

区分	算定期間	平成31年 4月 1日 から	令和 2年 3月31日 まで	保険料・拠出金額	率	確定保険料・一般拠出金額
労働保険料 (労災+雇用)		千円	12.000	/1000		1,474,815 円
労災保険分	129,334	千円	3.000	/1000		388,002 円
雇用保険法適用者分	129,334	千円				
高年齢労働者分	8,577	千円	9.000	/1000		77,193 円
保険料算定対象者分	120,757	千円	9.000	/1000		1,086,813 円
一般拠出金	129,334	千円	0.020	/1000		2,586 円

区分	算定期間	令和 2年 4月 1日 から	令和 3年 3月31日 まで	保険料・拠出金額	率	概算保険料額
労働保険料 (労災+雇用)	129,334	千円	12.000	/1000		1,552,008 円
労災保険分		千円	3.000	/1000		
雇用保険分		千円	9.000	/1000		

項目	金額	不足額	当期労働保険料	一般拠出金額	一般拠出金額	当期納付額
概算保険料額	1,552,008 円		2,411,970 円		2,586 円	2,414,556 円
労働保険料不足額		859,962 円				

[電子申請] を押すと、電子申請を実行する画面に進みます。



[労働保険]-[労働保険申告書]-[算定基礎賃金集計表]-[算定基礎賃金集計表]メニューで、「労働保険確定保険料申告書（事業主控）」に添付して保管する「確定保険料算定基礎賃金集計表」を作成できます。

---

— 禁 無 断 転 載 —

2021年 7月 5日 第14版

著 者 株式会社オービックビジネスコンサルタント システム開発グループ  
発行所 株式会社オービックビジネスコンサルタント 出版部

<https://www.obc.co.jp>

---



OBIC BUSINESS CONSULTANTS CO.,LTD.