




ご利用ガイド

- 第 1 章 導入の流れ
- 第 2 章 運用の流れ
- 第 3 章 メインメニューとダッシュボード
- 第 4 章 社員情報と個人番号
- 第 5 章 資格取得届を作成する
- 第 6 章 毎月の給与
- 第 7 章 月額変更と算定基礎
- 第 8 章 年末調整
- 第 9 章 労働保険

- 税制等の改正や操作上の改良のため、「[ご利用ガイド](#)」の表記と実際の画面・操作方法が異なる場合があります。この場合は、実際の画面・操作方法を優先させていただきます。
- 奉行クラウド、奉行クラウド Edge、総務人事奉行、給与奉行は、株式会社オービック ビジネスコンサルタントの登録商標です。
- その他、記載されている会社名およびサービス名は、各社の登録商標または商標です。



目次

第1章 導入の流れ

導入のイメージ	3	ページ
導入の流れ	5	ページ

第2章 運用の流れ

1年間の運用の流れ	9	ページ
-----------------	---	-----

第3章 メインメニューとダッシュボード

メインメニューの使い方	11	ページ
ダッシュボードの使い方	12	ページ

第4章 社員情報と個人番号

社員情報を登録する	13	ページ
個人番号を登録する	14	ページ

第5章 資格取得届を作成する

健康保険・厚生年金保険資格取得届を作成する	15	ページ
雇用保険資格取得届を作成する	16	ページ

第6章 毎月の給与

給与を登録する	17	ページ
一覧表で確認する	17	ページ
銀行に振り込む	18	ページ
住民税を納付する	18	ページ
明細書を印刷する	19	ページ

第7章 月額変更と算定基礎

月額変更届を作成する	20	ページ
算定基礎届を作成する	21	ページ
新しい保険料で給与処理を行う	22	ページ

第8章 年末調整

年末調整データを入力する	23	ページ
源泉徴収票を作成する	24	ページ
法定調書合計表資料や総括表を作成する	25	ページ

第9章 労働保険

労働保険料を納付（年度更新）する	26	ページ
------------------------	----	-----

第1章

導入の流れ

『給与奉行クラウド』で給与（賞与）処理をはじめめる前に、あらかじめ登録しておく導入の流れを確認しましょう。

導入のイメージ

『給与奉行クラウド』をはじめて起動すると、以下の画面が表示されます。

(上記の画面は、後で [法人情報]-[法人情報]-[法人情報] メニューから確認・変更できます。)



② 設定や確認が完了したらチェックを付けます。チェックを付けると、画面右上の導入状況の進捗が進みます。

『奉行 11/10/8/ J』からデータをコンバートした場合は、すでに設定済みの箇所については自動的にチェックが付きます。

① クリックすると、設定メニューが起動します。

③ 画面にしたがって導入し、チェックしていきます。チェック項目（導入項目）は、5～8 ページ参照

途中で導入時の確認・設定を終了した場合は、
ダッシュボードの「導入状況」から続きを再開できます。



The screenshot shows the OBC Net portal dashboard for OBC 商事株式会社. The '導入状況' (Introduction Status) tab is highlighted with a red circle. The dashboard includes sections for '法人情報', '社員情報', '社員情報', '住所設定', '個人番号', '給与振替', '社会保険', '年末調整', and '労働保険'. The '導入状況' section shows a progress bar and a message: '12 人中 4 人が完了しています'. Below this, there are instructions: '次にやること' and '給与・賞与全額にかかわる情報を設定しなさいませう'. The 'お知らせ' (Notice) section lists various updates and announcements.

導入の流れ

■ 導入状況画面の導入項目


① 法人情報を設定する

[法人情報] メニュー



法人番号や法人名、住所や代表者名などを設定します。

② 桁数などを確認する

メインメニュー右上の  から
[運用設定] メニュー



使用するマスターの名称や桁数などを設定します。

③ 組織規程を登録する

[部門] メニュー
[組織体系] メニュー
[役職 / 職種] メニュー



部門を登録し、組織体系を登録します。
また、役職 / 職種についても登録します。

区分名	役職	コード	名称	役員区分
		001	代表取締役社長	役員
		002	専務取締役	役員
		003	常務取締役	役員
		004	部長	役員
		005	課長	役員以外
		006	係長	役員以外

④ 休暇規程を設定する

[休暇基本設定] メニュー

[有休付与日数表] メニュー



有給休暇の管理方法や、付与日数などについて設定します。

付与日数表		繰越・消化				
付与方法	<input checked="" type="radio"/> 採用日方式	<input type="radio"/> 基準日方式				
初回付与	6 ヵ月後					
2回目付与	1年 6 ヵ月後					
入力年数	7 年					
勤続年数	6 ヵ月	1年 6 ヵ月	2年 6 ヵ月	3年 6 ヵ月	4年 6 ヵ月	
付与日数	10.0	11.0	12.0	14.0	16.0	

付与日数表		繰越・消化	
最高付与日数	40.0 日		
有休残の繰越	<input type="radio"/> しない	<input checked="" type="radio"/> する (2年)	<input type="radio"/> する (無制限)
初回付与の消滅	<input checked="" type="radio"/> 次々回付与	<input checked="" type="radio"/> 2年	
有休消化順序	<input checked="" type="radio"/> 繰越分から消化	<input type="radio"/> 付与分から消化	

⑤ 給与規程を設定する

[給与基本設定] メニュー

[給与体系] メニュー

[勤怠支給控除項目] メニュー

[残業/減額] メニュー

[計算式] メニュー

[計算式テーブル] メニュー

各月の賃金計算期間や支給日などを設定します。また、支給明細書の支給控除項目名や残業手当/減額金の割増率などを設定します。

正社員とパートなどで設定内容が異なる場合は、複数の給与体系を使用することで、給与体系ごとに設定できます。



基本		給与支給日等		賞与支給日等			
【給与支給日等】							
処理月	賃金計算期間	支給日	就業日数	就業時間			
1月分	12月16日 ~ 1月15日	1月25日 (木)	23.00日	17:23:30			
2月分	1月16日 ~ 2月15日	2月23日 (金)	23.00日	17:23:30			
3月分	2月16日 ~ 3月15日	3月23日 (金)	23.00日	17:23:30			
4月分	3月16日 ~ 4月15日	4月25日 (水)	23.00日	17:23:30			
5月分	4月16日 ~ 5月15日	5月25日 (金)	23.00日	17:23:30			
6月分	5月16日 ~ 6月15日	6月25日 (月)	23.00日	17:23:30			
項目種別 0 給与							
勤怠	勤怠手当	支給	支給内訳	控除	控除内訳	計算	事業主
支給1	基本給	1 課税	0 対象外	0 対象外	0 対象外	1 金銭	
支給2	職能給	1 課税	0 対象外	0 対象外	0 対象外	1 金銭	
支給3	役職手当	1 課税	0 対象外	0 対象外	0 対象外	1 金銭	
支給4	家族手当	1 課税	0 対象外	0 対象外	0 対象外	1 金銭	
支給5	住宅手当	1 課税	0 対象外	0 対象外	0 対象外	1 金銭	
支給6	技能手当	1 課税	0 対象外	0 対象外	0 対象外	1 金銭	
支給7	作業手当	1 課税	0 対象外	0 対象外	0 対象外	1 金銭	
支給8	指導手当	1 課税	0 対象外	0 対象外	0 対象外	1 金銭	
支給9	業績手当	1 課税	0 対象外	0 対象外	0 対象外	1 金銭	
支給10		1 課税	0 対象外	0 対象外	0 対象外	1 金銭	
支給11	通勤手当						
支給12	精勤手当						
支給13	会議手当						
支給14	手当A						
支給15	外-カ						
【残業計算】 減額計算							
【支給月】 残業支給月 0 当月							
【基準内単価】							
	残業処理	残業処理単位	残業処理方法				
残業基準内単価	0 しない	0 1円未満	0 切り上げ				
【残業単価】							
	割増率	残業処理	残業処理単位	残業処理方法			
普通残業	125 %	0 しない	0 1円未満	0 切り上げ			
深夜残業	150 %	0 しない	0 1円未満	0 切り上げ			
休出残業	125 %	0 しない	0 1円未満	0 切り上げ			
法定休日	135 %	0 しない	0 1円未満	0 切り上げ			
残業子備1	100 %	0 しない	0 1円未満	0 切り上げ			
残業子備2	100 %	0 しない	0 1円未満	0 切り上げ			
60時間超残業	150 %	0 しない	0 1円未満	0 切り上げ			

⑥ 社会保険を設定する

[社会保険設定] メニュー

[健康保険組合] メニュー

[厚生年金基金] メニュー

[健康保険区分] メニュー

[厚生年金保険区分] メニュー



所轄の年金事務所名や社会保険料の徴収方法などを設定します。健康保険組合や厚生年金基金に加入している場合は、その情報も設定します。

基本	
【徴収管理】	
健康保険	0 しない
厚生年金保険	0 しない
【年金事務所情報】	
年金事務所名	新宿 年金事務所
都道府県コード	21 東京都
事業所整理記号	55 - 00A
事業所番号	12345
【社労士情報】	
届出書の作成	1 社労士に業務を委託する
【社会保険料徴収方法】	
徴収方法	0 前月分を徴収
月末退職社員への徴収方法	0 1ヵ月分を徴収
【健康保険内訳】	
使用区分	1 使用
【休職事由】	
育児休業対象区分	01 育児休業
産前産後休業対象区分	03 産前産後休業

⑦ 法定調書の情報を設定する

[法定調書設定] メニュー



事業種目や税理士情報、所轄税務署情報などの情報を設定します。

⑧ 労働保険を設定する

[労働保険設定] メニュー

[事業区分] メニュー



事業の種類や労災保険・雇用保険の保険率などを設定します。

基本		労災保険	雇用保険	社労士
【事業所情報】				
事業区分	0 変更しない			
事業所名称カナ	OBC			
事業所名称	OBC商事 (給与クラウド)			
郵便番号	163-6032			
住所力ネ	163-6032 163-6032 166-8-1 21670 163-6032 163-6032			
都道府県	東京都			
市区町村	新宿区			
番地	西新宿6丁目8番1号			
ビル名	住友不動産新宿オークタワー			
電話番号	03-3342-1880			
労働保険番号	13 1 01 254036 000			
具体的な業務又は作業の内容	情報処理 サービス業			
【労働局情報】				
労働局名	東京労働局			
郵便番号				
所在地				

⑨ 取引銀行を登録する

[法人口座] メニュー

[振込手数料] メニュー



給与や住民税の振込元となる銀行口座や振込手数料などを設定します。

⑩ 市町村を登録する

[市町村] メニュー

住民税を納付する市町村の情報を登録します。



⑪ 区分を登録する

[区分] メニュー



【複数のユーザーで利用する場合】

⑫ 利用者を追加する

メインメニュー右上の  から

[利用者] メニュー



⑬ 権限を設定する

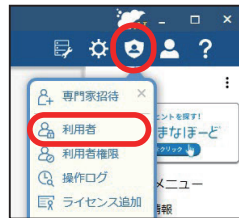
メインメニュー右上の  から

[利用者権限] メニュー

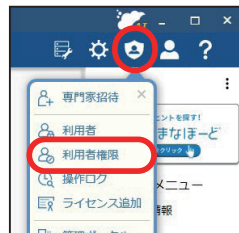
社員ごとの区分となる雇用区分や任意に使用できる区分を登録します。任意の区分を登録することで、管理資料を集計する際に、その区分で分け集計することができます。

『給与奉行クラウド』を利用する他の利用者を追加します。

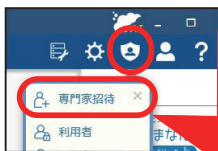
(利用者の追加には、別途ライセンスが必要です。)



『給与奉行クラウド』を利用する利用者に権限を設定します。設定することで、利用者によって参照できる社員を制限することができます。



【専門家とデータを共有する場合】



[専門家招待] メニューから専門家を招待することで、専門家と一緒に『給与クラウド』を利用でき、『給与クラウド』のデータを共有できます。手順の詳細は、ヘルプの「専門家招待」をご参照ください。

(あらかじめ「専門家ライセンス」のユーザー登録とライセンスキーの発行を済ませておいてください。)



運用の流れ

導入後の「1年間の運用の流れ」を確認しましょう。

1年間の運用の流れ

毎月の給与処理（1月～12月）

[給与処理]メニュー

- ・給与データの入力
- ・明細書作成および印刷
- ・銀行振込・現金支給
- ・住民税の納付
- ・所得税の納付
- ・社会保険料の納付

1月

「扶養控除等（異動）申告書」の受理
法定調書の提出
「給与支払報告書」の提出

4月

給与改定、異動、昇進による給与の固定項目の改定

新入社員の登録

[社員情報]メニュー / [個人番号一括入力]メニュー
[健康保険・厚生年金保険資格取得届]メニュー
[雇用保険資格取得届]メニュー

6月

住民税の改定

[住民税改定]メニュー

労働保険料の納付（年度更新）

[労働保険申告書]メニュー



7月

夏の賞与支給

[賞与処理] メニュー
[賞与支払届] メニュー

定時決定・随時改定（社会保険）

[月額変更処理] メニュー / [月額変更届] メニュー
[算定基礎処理] メニュー / [算定基礎届] メニュー
[標準報酬改定一覧表] メニュー / [標準報酬改定通知書] メニュー



8月

随時改定（月額変更処理）による社会保険料改定

※会社によって時期が異なることがあります。



10月

定時決定（算定基礎処理）による社会保険料改定

※会社によって時期が異なることがあります。



12月

冬の賞与支給

[賞与処理] メニュー
[賞与支払届] メニュー

年末調整

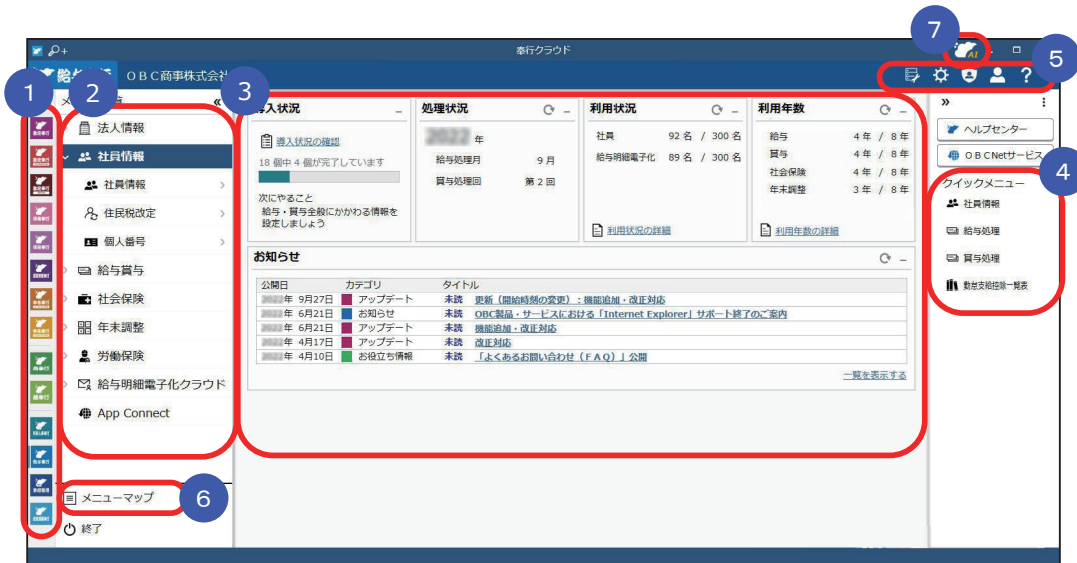
[年末調整処理] メニュー [法定調書合計表資料] メニュー
[源泉徴収票] メニュー [給与支払報告書（総括表）] メニュー


第3章

メインメニューとダッシュボード

メインメニューとダッシュボードの使い方を確認しましょう。

メインメニューの使い方



- 1 複数の『奉行クラウド』をお使いの場合は、ここでサービスを切り替えます。
- 2 すべてのメニューはここから起動します。
- 3 「ダッシュボード」で業務に関する情報をすぐに確認できます。内容は次ページをご参照ください。
- 4 よく使うメニューをピン留めしておく、ここからすぐにメニューを開けます。メニュー名の後ろの  からピン留めします。



- 5 汎用データの作成や受入、運用の設定やセキュリティの設定をします。
- 6 すべてのメニューを一覧で確認できます。Excelにも出力できます。
- 7 『奉行クラウド』に関する質問をすると、AIが回答します。

ダッシュボードの使い方

「お知らせ」や「処理状況」、「利用状況」など、業務に関する情報が確認できます。

The screenshot shows a dashboard with five main sections, each highlighted with a red border and a numbered callout:

- 1 導入状況 (Import Status):** Includes a link for '導入状況の確認' (Check Import Status), a progress bar showing 18 items with 4 completed, and instructions to set up information for '給与・賞与全般' (General Salary/Bonus).
- 2 処理状況 (Processing Status):** Displays '給与処理月' (Salary Processing Month) as 9月 and '賞与処理回' (Bonus Processing Count) as 第2回.
- 3 利用状況 (Usage Status):** Shows '社員' (Employees) as 92名 / 300名 and '給与明細電子化' (Salary Statement Digitization) as 89名 / 300名. Includes a link for '利用状況の詳細' (Usage Status Details).
- 4 利用年数 (Utilization Years):** Lists '給与' (Salary) as 4年 / 8年, '賞与' (Bonus) as 4年 / 8年, '社会保険' (Social Insurance) as 4年 / 8年, and '年末調整' (Year-end Adjustment) as 3年 / 8年. Includes a link for '利用年数の詳細' (Utilization Years Details).
- 5 お知らせ (Notices):** A table of notices with columns for '公開日' (Release Date), 'カテゴリ' (Category), and 'タイトル' (Title). Notices include updates and announcements regarding system changes and support.

1 導入状況

運用前の設定がどこまで完了しているか、進捗が一目で把握できます。「導入状況の確認」をクリックすると、他にどんな設定が必要か、設定の流れが確認できます。

2 処理状況

現在の処理年や給与処理月、賞与処理回が確認できます。

3 利用状況

社員数（退職社員は除く）が表示されます。また、「利用状況の詳細」をクリックすると、社員の登録人数の内訳（在籍・退職・休職・出向）を確認できます。

4 利用年数

現在の利用年数を確認できます。また、「利用年数の詳細」をクリックすると、給与・賞与・社会保険・年末調整の利用年数と期間を確認できます。

5 お知らせ

サービスのアップデート情報や弊社からの時事情報など、旬な情報を確認できます。



社員情報と個人番号

社員情報を登録します。
また、社員本人と扶養家族の個人番号を登録します。

社員情報を登録する

[社員情報]-[社員情報]-[社員情報]メニュー

基本	社員の生年月日や住所、メールアドレスなど
労働契約・外国人	労働契約情報、外国人情報など
給与・単価	課税区分や基本給、残業手当の単価など
休日・休暇	有休付与や有休残日数など
家族・所得税	配偶者や扶養親族の氏名や続柄など
社会保険	社会保険の資格取得年月日や標準報酬月額など
労働保険	事業区分や雇用保険の資格取得年月日など
住民税・通勤手当	毎月の住民税や通勤手当の支給方法など
給与支給、賞与支給	給与または賞与の振込先銀行など
中途・区分	前職や退職情報など

- 『総務人事奉行クラウド』をお使いの場合は、『総務人事奉行クラウド』で登録します。

個人番号を登録する

[社員情報]-[個人番号]-[個人番号一括入力]メニュー

社員本人や扶養家族の個人番号を登録します。

個人番号一括入力

ファイル

新規

社員番号	氏名	個人番号
100000	山田 一朗	
	洋子	
	洋朗	
	伸介	
	大原とし	
100001	小山 信一	**** * **** * **** * **** *
	ひろ子	**** * **** * **** * **** *
	優	**** * **** * **** * **** *
	優子	**** * **** * **** * **** *
100003	小川 いずみ	
100004	新井 清雄	
	綾	
100005	麻田 徳治	
	春子	
	雪枝	
	玲於奈	

F1 ヘルプ F2 印刷 F4 前画面 F5 次画面



『奉行 Edge マイナンバークラウド』とも連携可能

弊社の『奉行 Edge マイナンバークラウド』と連携して、収集した個人番号を管理することもできます。

税務署提出用の「源泉徴収票」を印刷する際など、個人番号が必要な場合だけ『奉行 Edge マイナンバークラウド』にアクセスし、個人番号を利用します。

詳しくは、<https://www.obc.co.jp/bugyo-edge/mynumber>

第5章

資格取得届を作成する

入社した社員の健康保険・厚生年金保険資格取得届、雇用保険資格取得届を作成します。

健康保険・厚生年金保険資格取得届を作成する

[社会保険]-[資格取得]-[健康保険・厚生年金保険資格取得届]メニュー

年金事務所や健康保険組合に提出する「資格取得届」データを作成できます。
「電子申請」または「磁気媒体」で提出できます。

社員番号	被保険者氏名	資格取得区分		通貨による額		合計	備考	資格確認書 発行要否
		被扶養者の有無	現物による額	現金による額	合計			
100001	川谷 しげる	1 健保・厚生	320,000	0	320,000		<input type="checkbox"/> 70歳以上 <input type="checkbox"/> 二以上 <input type="checkbox"/> 短時間 <input type="checkbox"/> 退職後継続再雇用 その他 ()	<input type="checkbox"/> 発行が必要
		0 無	0	0	0			
100002	小川 いずみ	1 健保・厚生	300,000	0	300,000		<input type="checkbox"/> 70歳以上 <input type="checkbox"/> 二以上 <input type="checkbox"/> 短時間 <input type="checkbox"/> 退職後継続再雇用 その他 ()	<input type="checkbox"/> 発行が必要
		0 無	0	0	0			
100007	田中 敏夫	1 健保・厚生	280,000	0	280,000		<input type="checkbox"/> 70歳以上 <input type="checkbox"/> 二以上 <input type="checkbox"/> 短時間 <input type="checkbox"/> 退職後継続再雇用 その他 ()	<input type="checkbox"/> 発行が必要
		0 無	0	0	0			

対象者だけが表示されます。
条件設定で選択した提出方法で提出します。

[F1] ヘルプ [F3] 付箋 [F8] 入力 [F9] 電子申請 [F10] 条件設定 [F12] 閉じる



- 決定された等級や標準報酬、保険料を通知する場合は、[社会保険]-[資格取得]-[資格取得時標準報酬決定通知書]メニューをご利用ください。
- 退職者の資格喪失届を作成する場合は、[社会保険]-[資格喪失]-[健康保険・厚生年金保険資格喪失届]メニューをご利用ください。

雇用保険資格取得届を作成する

[労働保険]-[資格取得]-[雇用保険資格取得届]メニュー

公共職業安定所に提出する雇用保険の「資格取得届」データを作成できます。
「電子申請」で提出できます。

社員番号	被保険者氏名	資格取得区分	賃金 (支払の態様)	賃金 (賃金月額)	雇用形態	職種
002000	田中 敏夫	1 新規	1 月給	0280 千円	7 その他	05 サービス
002002	川谷 しげる	1 新規	1 月給	0320 千円	7 その他	05 サービス
100006	加藤 恭子	2 再取得	1 月給	0240 千円	4 有期契約労働者	05 サービス

対象者だけが表示されます。
[電子申請] を押すと、電子申請を実行する画面に進みます。

[F1] ヘルプ [F3] 付箋 [F6] 再集計 [F7] ↓移動 [F8] 画面表示 [F9] 電子申請 [F10] 条件設定 [F12] 閉じる



退職者の資格喪失届を作成する場合は、[労働保険]-[資格喪失]-[雇用保険資格喪失届]メニューをご利用ください。
資格喪失届と同時に離職証明書も電子申請できます。

第6章

毎月の給与

毎月の給与の入力から明細書の印刷、給与の振り込みについて、確認しましょう。

給与を登録する

[給与賞与]-[給与]-[給与処理]メニュー

出勤日数	休出日数	特休日数	有休	欠勤日数	有休残						
24.0	0.0	0.0	0.0	0.0	0.0						
出勤時間	遅早時間	普通残業時間	深夜残業時間	休出残業時間	法定休日時間	残業準備1	残業準備2				
210:05	0:00	35:718	15:00	0	0:00	0	0	0:00	0:00	0:00	0:00
基本給	職階給	役職手当	家族手当	住宅手当	技能手当	作業手当	指導手当	業績手当			
264,000	15,000	10,000	15,000	7,000	9,000						
通勤手当	精勤手当	会議手当	手当A	外二ツ手当	前日直手当						
計 5,000	0	0	0	計 0.00	計 0.00						
健康保険料	厚生年金保険	厚生年金基金	雇用保険料	所得税	住民税						
介 2,983											
除 組合会費	共済会費	共同購入費	食事控除	年調精算	預り金						
0	0	0	0	0	0						
計 3	0	371,118	86,993	284,125	200,000	84,125	0	0	0	0	0

- [給与賞与]-[給与]-[給与一括処理]メニューで、表形式で複数の社員の給与を一括で登録することもできます。

<給与奉行V ERPクラウドをご利用の場合>

奉行V ERP

- [給与処理]メニューの処理状況として、「処理中」を管理できます。複数の担当で給与データを入力する場合（勤怠だけを入力する担当者や、毎月変動する支給控除項目だけを入力する担当者がある場合など）に「処理中」を管理すると、入力の途中で処理状況が「処理済」にならないため、給与処理が終了しているかが分かりやすくなります。詳細は、ヘルプの「目的から探す」の「給与（賞与）処理の処理状況として「処理中」を管理する」をご参照ください。
- 給与処理の処理状況が「処理済」の際の誤入力を防ぐために、確定処理機能が搭載されています。給与処理が済んだ後に確定処理を実行すると、処理状況が「処理済」から「確定済」になります。「確定済」の場合は給与データ入力画面で入力できなくなりますので、誤入力を防ぐことができます。詳細は、ヘルプの「目的から探す」の「給与（賞与）データを確定する」をご参照ください。

一覧表で確認する

[給与賞与]-[管理資料]-[勤怠支給控除一覧表]メニュー

社員番号	氏名	出勤日数	基本給	職能給	役職手当	家族手当	住宅手当	
合計		84名	974.0	12,047,000	699,000	904,000	260,000	240,000
100 管理部		20名	349.0	4,248,000	205,000	279,000	38,000	80,000
100 管理部		1名	19.0	320,000	0	0	0	0
100007	田中 敏夫		19.0					
101 総務課		6名	98.0					
101 総務課		1名	18.0					
100035	門田 一男		18.0					
111 秘書室		3名	60.0					
100006	加藤 恭子		20.0					

集計結果は、Excel 等へのファイルへの出力・印刷・PDFで出力できます。

銀行に振り込む

[給与賞与]-[銀行振込]-[銀行振込]メニュー

銀行振込依頼書を印刷するか、全国銀行協会（全銀協）の制定フォーマットにあわせたファームバンキングデータ（FBデータ）を作成します。

- 事前に、取引先金融機関に受理を確認してください。

住民税を納付する

[給与賞与]-[住民税納付]-[住民税納付]メニュー

住民税納付書を印刷するか、全国地方銀行協会（地銀協）の制定フォーマットにあわせたファームバンキングデータ（FBデータ）を作成します。

- 事前に、取引先金融機関に受理を確認してください。

明細書を印刷する

[給与賞与]-[給与]-[給与明細書]メニュー

所属順や役職順など、印刷順序を設定して印刷できます。

所属		社員番号	氏名	支給明細書																	
所属	301	100000	山田 一郎	〇 B C 商事株式会社																	
期	2023	4	月	分	給	付															
出勤日数	21.0	特休日数	有休	代替休	欠勤日数	有休控	出勤有休控	代替休控	代替展算												
出勤時間	21.0	遅早時間	普通残業時間	深夜残業時間	休出残業時間	法定休日時間	残業手続1	残業手続2	50時間超残業												
その他	54,411	18,000																			
基本給	338,000	職能給	役職手当	家族手当	在宅手当	技能手当	作業手当	指導手当	実績手当												
賞与	15,000	4,000	10,000	7,000	9,000																
奨励手当	6,000	賞与手当	学費入	引こつ手当	留任手当	賞季手当	満勤手当	残業手当	減額金												
控除	5,000	6,000	0.00																		
健康保険料	3,713	厚生年金保険	厚生年金基金	雇用保険料	所得税	住民税	健康保険	生命保険	貯形貯蓄	施設利用料											
控除	23,406	42,728	1,913	5,810	20,000																
控除	1,500	共済会費	共済購入費	食事控除	預り金	共済借入金	前貸金	通算費控除													
控除対象額	396,651	額支給金額	控除合計額	差引支給額	銀行口座振替	銀行口座振替	現金支給額	毎月繰戻額	毎月繰戻額												
		478,361	105,870	372,491	200,000	172,491															



賞与の支払いがある場合は、[給与賞与]-[賞与]メニューで、賞与の登録から賞与支払届の作成までの作業を行うことができます。

奉行Edge 給与明細電子化クラウド

『奉行 Edge 給与明細電子化クラウド』

弊社の『奉行 Edge 給与明細電子化クラウド』をご契約いただくことで、給与明細書や賞与明細書などを、印刷だけでなく、Webブラウザやメールでも各社員が確認できます。給与担当者はいつもの給与処理を行うだけで、社員に明細書を提供できます。

詳しくは、<https://www.obc.co.jp/bugyo-edge/payment>

第7章

月額変更と算定基礎

月額変更届や算定基礎届を作成します。徴収開始月から、新しい保険料で給与処理を行うことができます。

月額変更届を作成する

[社会保険]-[月額変更]-[月額変更処理]-[月額変更処理]メニュー
-[月額変更届]メニュー

昇（降）給月から3ヵ月間（4月に昇給した場合は、4月・5月・6月）の給与処理が済んだら、月額変更届を作成できます。



月額変更処理を行う前に、事前に月額変更の予定者を確認したい場合は、[社会保険]-[月額変更]-[月額変更予定者確認表]メニューで確認できます。

■ 月額変更データを登録する

社員番号	氏名	健康の従前	厚年の従前	従前改定月	昇(降)給	額及支払月	備考
100000	山田 一郎	0380 千円	0380 千円	年 10 月	4 月 1 日 昇給	月	<input type="checkbox"/> 70歳以上 <input type="checkbox"/> 二以上
1201111 (256027)		0440 千円	0440 千円	年 7 月	年 8 月	0 円	<input type="checkbox"/> 短時間
年 9月21日		4 月 31 日	424,800 円	0 円	424,800 円	1,277,068 円	昇降給の理由 ()
処理済	1 届出必要	5 月 30 日	424,134 円	0 円	424,134 円	425,689 円	<input type="checkbox"/> 健康のみ月変(70歳到達) <input type="checkbox"/> 年間平均
100003	小山 信一	0240 千円	0240 千円	年 10 月	4 月 1 日 昇給	月	<input type="checkbox"/> 70歳以上 <input type="checkbox"/> 二以上
4899941 (256028)		0280 千円	0280 千円	年 7 月	年 8 月	0 円	<input type="checkbox"/> 短時間
年 9月13日		4 月 31 日	285,000 円	0 円	285,000 円	852,000 円	昇降給の理由 ()
処理済	1 届出必要	5 月 30 日	287,000 円	0 円	287,000 円	284,000 円	<input type="checkbox"/> 健康のみ月変(70歳到達) <input type="checkbox"/> 年間平均
		6 月 31 日	280,000 円	0 円	280,000 円	284,000 円	その他 ()

月額変更対象者だけが表示されます。
昇（降）給月から3ヵ月間の給与データや社員情報をもとに、自動的に金額などが表示されます。



年間報酬の平均で標準報酬を算出することもできます。
[月額変更処理]メニューで通常の標準報酬を計算してから、
[年間平均月額変更処理]メニューを実行します。

■ 月額変更届を作成する

月額変更届の提出方法には、「電子申請」「磁気媒体」「届出印刷」があります。



「届出印刷」の場合は、奉行サプライに印刷して提出します。

算定基礎届を作成する

[社会保険]-[算定基礎]-[算定基礎処理]メニュー
-[算定基礎届]メニュー

6月の給与処理が済んだら、算定基礎届を作成できます。

■ 算定基礎データを登録する

社員番号	氏名	健康保険の従前 健康保険の決定	厚年の従前 厚年の決定	従前改定月 適用年月	昇(降)給 徴収開始月	額及支払額 額及支払額	備考
100001	川谷 しげる	0440 千円	0440 千円	年 10 月	4 月 0 なし	月	<input type="checkbox"/> 70歳以上 (算定基礎月 月 月)
4560124	(256052)	4 月 31 日	397,999 円	年 9 月	0 円	397,999 円	<input type="checkbox"/> 2以上 <input type="checkbox"/> 月変字定
	年 9 月 1 日	5 月 30 日	406,647 円		0 円	406,647 円	<input type="checkbox"/> 途中入社 <input type="checkbox"/> 病休・育休・休職等
	未処理	6 月 31 日	410,354 円		0 円	410,354 円	<input type="checkbox"/> 短時間 <input type="checkbox"/> パート <input type="checkbox"/> 年額平均
100002	小川 いずみ	0280 千円	0280 千円	年 10 月	4 月 0 なし	月	<input type="checkbox"/> その他 ()
135478	(256032)	4 月 31 日	0 円			0 円	<input type="checkbox"/> 70歳以上 (算定基礎月 月 月)
	年12月 8日	5 月 30 日	0 円			0 円	
	未処理	6 月 31 日	0 円			0 円	
100003	小山 信一	0500 千円	0500 千円			0 円	
6574121	(256031)	4 月 31 日	0 円			0 円	
	年 9月13日	5 月 30 日	0 円			0 円	
	未処理	6 月 31 日	510,056 円		0 円	510,056 円	903,571 円 その他 ()



年間報酬の平均で標準報酬を算出することもできます。
[算定基礎処理]メニューで通常の標準報酬を計算してから、
[年間平均算定基礎処理]メニューを実行します。

■ 算定基礎届を作成する

算定基礎届の提出方法には、「電子申請」「磁気媒体」「届出印刷」があります。

算定基礎届 - 条件設定

基本

提出先/添付書類等

連絡先

付箋検索

集計対象

算定基礎年: []年

提出方法

- 電子申請
- 磁気媒体
- 届出用紙

集計方法

健康保険 - 被保険者整理番号順

最初: [] ~

最後: []

健康保険被保険者月額算定基礎届

健康保険被保険者整理番号: []

算定基礎年: []年

氏名	性別	生年月日	健康保険被保険者整理番号	標準報酬月額	健康保険料	介護保険料
山田 一郎	男	1980-01-01	0190	0190	0	0
川谷 しげる	男	1980-01-01	0410	0410	0	0
小川 いずみ	女	1980-01-01	0410	0410	0	0
小山 信一	男	1980-01-01	0530	0530	0	0
新井 清輝	男	1980-01-01	0500	0500	0	0
麻田 徳治	男	1980-01-01	0500	0500	0	0
加藤 恭子	女	1980-01-01	0500	0500	0	0
田中 敏夫	男	1980-01-01	0500	0500	0	0
藤川 光男	男	1980-01-01	0500	0500	0	0
権岡 明夫	男	1980-01-01	0500	0500	0	0
政岡 信夫	男	1980-01-01	0500	0500	0	0
森沢 公彰	男	1980-01-01	0500	0500	0	0



「届出印刷」の場合は、奉行サプライに印刷して提出します。

新しい保険料で給与処理を行う

[給与賞与]-[給与]-[給与処理]メニュー

月額変更処理や算定基礎処理を行って徴収開始月になると、[社員情報更新]画面が表示されます。

社員情報更新

社会保険

対象社員: 月額変更 0名 / 算定基礎 76名

社員番号	氏名	処理	健康標準報酬	厚生標準報酬	健康保険	介護
100000	山田 一郎	算定	0190	0190	0	0
100001	川谷 しげる	算定	0410	0410	0	0
100002	小川 いずみ	算定	0410	0410	0	0
100003	小山 信一	算定	0530	0530	0	0
100004	新井 清輝	算定	0500	0500	0	0
100005	麻田 徳治	算定	0500	0500	0	0
100006	加藤 恭子	算定	0500	0500	0	0
100007	田中 敏夫	算定	0500	0500	0	0
100008	藤川 光男	算定	0500	0500	0	0
100010	権岡 明夫	算定	0500	0500	0	0
100011	政岡 信夫	算定	0500	0500	0	0
100012	森沢 公彰	算定	0500	0500	0	0

自動的に [社員情報] メニューの標準報酬が更新され、新しい保険料で給与処理を行うことができます。



- 社員情報を更新する前に、決定（改定）された等級や標準報酬、保険料を確認・通知する場合は、[社会保険]-[標準報酬改定資料]-[標準報酬改定一覧表]メニュー・[標準報酬改定通知書]メニューをご利用ください。
- 社員情報に反映された保険料を一覧で確認する場合は、[社会保険]-[保険料資料]-[保険料一覧表]メニューをご利用ください。

第8章

年末調整

年末調整に必要な各種申告書にもとづいたデータの
入力から計算までの一連の作業を行います。

年末調整データを入力する

[年末調整]-[年末調整処理]-[年末調整処理]メニュー

各種申告書にもとづいて、生命保険料や地震保険料、基礎控除額、配偶者の合計所得、所得金額調整控除額、住宅借入金等控除額などを入力します。

「保険料控除申告書」をもとに入力します。

「基礎控除申告書」「配偶者控除等申告書」「所得金額調整控除申告書」をもとに入力します。

「住宅借入金等特別控除申告書」をもとに入力します。



給与処理や賞与処理に登録されていない金額（総支給金額・非課税支給額・社会保険料・所得税）を年末調整に含める場合は、[給料等調整一括入力]メニューでその金額を入力します。上記メニューで入力された金額を含めて年末調整することができます。

源泉徴収票を作成する

[年末調整]-[源泉徴収票]-[源泉徴収票]メニュー

年末調整処理が終了したら、社員の「給与所得の源泉徴収票」を作成します。

The screenshot displays the '源泉徴収票' (Source Tax Withholding Certificate) software interface. The left pane shows the employee's personal information and tax details. The right pane shows a preview of the printed certificate for the year 2021 (令和4年). A red arrow points from the '給与所得の源泉徴収票' section in the software to the corresponding section in the printed form.

令和4年 給与所得の源泉徴収票

従業員番号: 100000
 氏名: 山田 一朗
 住所: 東京都新宿区戸山2-13-8
 ロイヤルパークマンション805

給与・賞与: 7,356,658
 給与所得: 5,520,992
 源泉徴収税額: 3,732,150

社会保険料等の金額: 1,112,150
 生命保険料の控除額: 120,000
 地震保険料の控除額: 50,000

印刷ボタン: F11 ヘルプ, F12 発行, F13 付箋, F14 前データ, F15 次データ, F16 入力, F17 条件設定, F18 閉じる



『奉行 Edge 年末調整申告書クラウド』

弊社の『奉行 Edge 年末調整申告書クラウド』をご契約いただくことで、年末調整申告書をスムーズに配付・回収・内容確認することができます。また、『奉行 Edge 年末調整申告書クラウド』と連携して、回収した申告書の内容を年末調整処理に反映させることもできます。詳しくは、<https://www.obc.co.jp/bugyo-edge/adjustment>

法定調書合計表資料や総括表を作成する

[年末調整]-[法定調書合計表資料]-[法定調書合計表資料]メニュー

[年末調整]-[給与支払報告書（総括表）]-[給与支払報告書（総括表）]メニュー

「給与所得の源泉徴収票等の法定調書合計表」に転記する資料や、「給与支払報告書（総括表）」を作成します。

法定調書合計表資料

区分	人員	税額のない者	支払金額	源泉徴収税額
A 俸給、給与、賞与等の総額	95	8	390,250,692	12,535,543
(参考) 中途入社分 (参考) 中途退社分を含む	(0)		(390,250,692)	(12,535,543)
B のうち、再雇用者の日雇労働者の賃金			0	0
B 源泉徴収票を提出するもの	39		241,256,148	10,393,641
源泉徴収法により徴収猶予したものの	0	0		

区分	人員	支払金額	源泉徴収税額
計	0	0	0

法定調書合計表資料

OB C 商事株式会社

1 給与所得の源泉徴収票合計表

区分	人員	税額のない者	支払金額	源泉徴収税額
A 俸給、給与、賞与等の総額	95	8	390,250,692	12,535,543
(参考) 中途入社分 (参考) 中途退社分を含む	(0)		(390,250,692)	(12,535,543)
B のうち、再雇用者の日雇労働者の賃金			0	0
B 源泉徴収票を提出するもの	39		241,256,148	10,393,641
源泉徴収法により徴収猶予したものの	0	0		

給与支払報告書（総括表）

給与支払報告書（総括表）

OB C 商事株式会社

フリガナ OBC ショウジカブシキカイシャ
 給与支払者の氏名又は名称 OBC 商事株式会社
 源泉徴収をしている事務所の名称 OBC 商事株式会社
 フリガナ トウキョウトシシユククニシヤシユクスミトモドウザ、
 同上の所在地 東京都新宿区東京都新宿区西新宿 6 丁目 8 番 1 号
 住友不動産新宿オークタワー
 代表者の氏名 山口 和夫
 連絡者の氏名及び所属係名並びに電話番号 総務部経理課
 氏名 片岡 浩
 (電話 03-3342-2027)
 給与担当者の氏名及び電話番号 ()

指定番号 23243
 事業項目 基幹業務ソフトの開発・販売
 受給者総人員 74 人
 特別徴収対象者 3 人
 普通徴収対象者(退職者) 0 人
 普通徴収対象者(退職者を除く) 0 人
 報告人員の合計 3 人
 所轄税務署 新宿 税務署
 給与の支払方法及びその期日 銀行振り込み 毎月25日

令和4年度 給与支払報告書（総括表）

指定番号 23243

令和4年 1月31日提出 新宿区 長殿

給与の支払期間 令和4年 1月分から 12月分まで
 給与支払額の総額 9,000,000,000
 フリガナ OBC ショウジカブシキカイシャ
 給与支払者の氏名又は名称 OBC 商事株式会社
 源泉徴収をしている事務所の名称 OBC 商事株式会社
 フリガナ トウキョウトシシユククニシヤシユクスミトモドウザ、
 同上の所在地 東京都新宿区東京都新宿区西新宿 6 丁目 8 番 1 号
 住友不動産新宿オークタワー
 代表者の氏名 山口 和夫
 連絡者の氏名及び所属係名並びに電話番号 総務部経理課
 氏名 片岡 浩
 (電話 03-3342-2027)
 給与担当者の氏名及び電話番号 ()

事業項目 基幹業務ソフトの開発・販売
 受給者総人員 74 人
 特別徴収対象者 3 人
 普通徴収対象者(退職者) 0 人
 普通徴収対象者(退職者を除く) 0 人
 報告人員の合計 3 人
 所轄税務署 新宿 税務署
 給与の支払方法及びその期日 銀行振り込み 毎月25日
 納入書の送付 (必要) 不要

第9章

労働保険

給与データや賞与データをもとに労働保険料を集計し、労働保険年度更新申告書を電子申請します。

労働保険料を納付（年度更新）する

[労働保険]-[労働保険申告書]-[労働保険申告書]メニュー

集計結果を確認し、電子申請します。

確定保険料		算定期間		平成31年	4月	1日	から	令和2年	3月31日	まで
区分		保険料・拠出金算定基礎額		千円	12.000	/1000		1,474,815	円	
労働保険料(労災+雇用)										
労災保険分		129,334	千円	3.000	/1000			388,002	円	
雇用保険法適用者分		129,334	千円							
高年齢労働者分		8,577	千円	9.000	/1000			77,193	円	
保険料算定対象者分		120,757	千円	9.000	/1000			1,086,813	円	
一般拠出金		129,334	千円	0.020	/1000			2,586	円	

概算保険料		算定期間		令和2年	4月	1日	から	令和3年	3月31日	まで
区分		保険料・拠出金算定基礎額		千円	12.000	/1000		1,552,008	円	
労働保険料(労災+雇用)										
労災保険分					3.000	/1000			円	
雇用保険分					9.000	/1000			円	

申告済概算保険料額	614,853	円				
差引額	不足額	859,962	円	充当意思	1	労働保険料のみ充当
差引額	満付額		円			

期別	概算保険料額	労働保険料充当額	不足額	今期労働保険料	一般拠出金充当額	一般拠出金額	今期納付額
第1期	1,552,008	円	859,962	2,411,970	円	2,586	2,414,556
第2期		円					
第3期		円					

「電子申請」を押すと、電子申請を実行する画面に進みます。



[労働保険]-[労働保険申告書]-[算定基礎賃金集計表]-[算定基礎賃金集計表]メニューで、「労働保険確定保険料申告書（事業主控）」に添付して保管する「確定保険料算定基礎賃金集計表」を作成できます。

— 禁 無 断 転 載 —

2025年 4月11日 第24版

著 者 株式会社オービックビジネスコンサルタント システム開発グループ
発行所 株式会社オービックビジネスコンサルタント 出版部

<https://www.obc.co.jp>



OBIC BUSINESS CONSULTANTS CO.,LTD.